

///

QUICK·STEP®

CREADORES DE SUELOS



2022 - 2023

VINYLFLEX

Combinaciones perfectas: baldosas y planchas

La nueva colección Illume

Estilo natural y otras tendencias clave



**El suelo que se
adapta a su estilo
de vida**



Toda vida sin preocupaciones comienza con una casa con suelos sólidos. Las manchas de barro cuando llega de pasear al perro o las manchas de vino que aparecen al día siguiente de esa épica fiesta con amigos ya no serán un problema. El suelo Vinyl Flex está diseñado para resistir el impacto de una vida llena de emociones. Haga de su casa un lugar tranquilo gracias al suelo de vinilo insonorizado, perfecto para caminar. Con la tecnología Stain & Scratch Guard, podrá disfrutar de la tranquilidad de su hogar y vivir su vida al máximo al mismo tiempo.

Instalación sencilla

Colocar un suelo nunca fue tan fácil. Podrá cortar nuestros suelos con ayuda del cúter para suelos de vinilo de Quick-Step. No es necesario utilizar una sierra, por lo que se ahorrará algunos viajes hasta el cubo de la basura. Escoja entre una amplia gama de colores y estilos y dé rienda suelta a su creatividad.

¿TODO LISTO PARA ENCONTRAR LA COMBINACIÓN PERFECTA?
¡COMIENZA LA BÚSQUEDA!

CONTENIDO



Comenzar a explorar

LA HISTORIA DE VINYL FLEX	P. 6
ILLUME	P. 12
COMBINACIONES PERFECTAS	P. 18
TENDENCIAS CLAVE	P. 46
HERRAMIENTAS QUE LE AYUDARÁN A ELEGIR	P. 58
CONSEJOS Y TRUCOS	P. 60
COLECCIONES	P. 80
ACCESORIOS	P. 94

Descubrir la auténtica artesanía

P. 10

Descubra cómo un equipo de apasionados diseñadores han creado suelos a partir de materiales naturales, como la arena, las conchas y el hormigón.





Experimentar con Illume

P. 12

Su suelo debería reflejar su personalidad. Tanto si busca un estilo más sofisticado como si prefiere un aspecto más duro y resistente, tenemos lo que necesita.



En tendencia

P. 46

Desde un minimalismo elegante hasta materiales naturales y explosiones de color que aportan un toque alegre. Descubra qué tendencia combina mejor con su personalidad.



VINYLFLEX

Suelos de diseño flexibles y suaves al tacto

PUCL40081



PUCL40080

La belleza de la naturaleza en casa



¿Está pensando en reformar su casa? Con Vinyl Flex será pan comido. Añada un toque de carácter a sus estancias con la ayuda de nuestros modernos patrones y paletas de colores. ¡Dispone de una amplia variedad de opciones entre las que elegir! Construya espacios impresionantes por toda la casa con planchas o con nuestras nuevas y modernas baldosas Illume. Para terminar, consiga ese acabado natural que tanto desea gracias a la estructura de superficie de la capa superior extramate.

Belleza duradera sin límites



Somos conscientes de lo importante que es para usted vivir en un ambiente acogedor con alfombras que le ayuden a transmitir esa sensación de calidez a su hogar. Con las baldosas Illume, podrá disfrutar de un suelo ultrasuave y de alto rendimiento. Sus modernos colores pastel combinan a la perfección con la superficie táctil, así como con el terciopelo, las telas y otros tejidos. Además, a diferencia de las alfombras y tapetes, el mantenimiento de las baldosas es mucho más sencillo gracias a la gran variedad de tecnologías que mejoran su rendimiento.



LA HISTORIA QUE HAY DETRÁS DE VINYL FLEX

El equipo de Quick-Step y nuestros apasionados artesanos se inspiraron en el mar, la arena y las conchas para crear y diseñar las baldosas de Hormigón gris guijarro y de Hormigón gris ostra. Están fabricadas con materiales naturales, como conchas y arena, y recuerdan al suelo de terrazo con un toque de singularidad. Realmente llamativo. Se enamorará de cada uno de los detalles que conforman este suelo.



Crear baldosas cada vez más largas se ha convertido en toda una tendencia en este sector. Sin embargo, cuando se trata de ofrecerle el suelo perfecto, no nos olvidamos de buscar el equilibrio adecuado entre tamaño, diseño y facilidad de instalación. Por ese motivo, hoy en día es posible encontrar baldosas de vinilo elegantes y fáciles de instalar. No se colocan con muchas juntas, a fin de realzar su aspecto natural y dotar a su hogar de un estilo zen.

ILLUME

El placer de la belleza suave al tacto

Si se considera una persona creativa, le encantará la colección Illume. Pruebe diferentes acabados (por ejemplo, alfombra u hormigón) y escoja un suelo que refleje su personalidad: desde algo suave y alegre a algo de aspecto más resistente y duro.





ILLUME

ILCL40269

¿Le gusta el aspecto y la sensación de las alfombras? Vinyl Flex es agradable al tacto y tiene el aspecto de una alfombra. ¡Sin duda es lo mejor de ambos mundos! Y, por si fuera poco, también son fáciles de limpiar. Elija entre una selección de colores a la última en nuestra colección.



ILLUME

ILCL40275

¿Suelos que permanezcan imaculados? Con Vinyl Flex es fácil. Están diseñados para soportar todo lo que la vida les depare, con una buena resistencia a las manchas y las rayaduras. Si se derrama un poco de agua, no se preocupe: nuestro suelo Vinyl Flex es completamente resistente al agua. Si no se olvida de limpiar lo que derramó, su suelo seguirá pareciendo nuevo durante años.



ILCL40276

Firmeza y comodidad a cada pisada

Desde el momento en el que se levanta de la cama hasta el momento en el que se quita los zapatos después de trabajar: un suelo cómodo consigue que la vida sea más agradable. Además, no debe preocuparse por el ruido. Este suelo de vinilo dispone de aislamiento acústico. Perfecto para hogares que están llenos de vida.

El suelo que se adapta a sus necesidades



¿Clic o cola? ¡Usted elije! Todo lo que necesita es un par de manos y un cúter para suelos de vinilo de Quick-Step para cortar las planchas o baldosas. En Quick-Step, le proporcionamos todo lo necesario para una instalación y acabado perfectos.

Además, con Vinyl Flex dispondrá de infinidad de combinaciones para instalar su suelo sin perfiles de dilatación, consiguiendo un aspecto limpio y acabado.

¿Le ha cautivado su suelo de vinilo? ¿Por qué no ponerlo también en las paredes? Nuestras gamas Glue+ son aptas para la decoración de paredes, dotando a su hogar de un toque único y con estilo.

**CONSULTE LAS INSTRUCCIONES PARA LA INSTALACIÓN
EN SUELO Y PARED EN QUICKSTEP.COM**



PULSE

ILLUME

PUCL40081

ILCL40273

Acabado sin juntas gracias a:

Rodapié estándar listo para pintar

Perfil Incizo

Subperfil de aluminio Incizo para escaleras



Combinaciones perfectas

¿No sabe si elegir baldosas o planchas? ¿Por qué no combinarlas? Cree estancias dinámicas mezclando y combinando las planchas de vinilo y las baldosas. Es hora de comenzar a crear combinaciones divertidas. Harán de sus estancias algo increíble.

MÁS EJEMPLOS DE COMBINACIONES PERFECTAS EN LA PÁGINA 60





BACL40157

A prueba de salpicaduras



Vinyl Flex está preparado para soportar todas sus aventuras con riesgo de salpicaduras, desde guerras de agua en el baño hasta experimentos fallidos en la cocina. Solo hay que limpiar inmediatamente con agua y los productos de Quick-Step Limpieza.



PUCL40081




BALANCE

BACL40157



Resistente al agua

¿Ha derramado un poco de agua? Olvídense de bordes levantados y suelos dilatados. Los materiales 100 % sintéticos que componen Vinyl Flex pueden con ello. La colección es perfecta para baños, cocinas, entradas... ¡Prepárese para llevar sus estancias favoritas a otro nivel!



Fáciles de limpiar

Limpie sus suelos por completo con ayuda de una fregona húmeda o una mopa mojada. Mantenga sus suelos como nuevos con los productos de Quick-Step Limpieza y conserve su aspecto original durante muchos años.



LISTA DE LA COMPRA



Todo lo que necesita para diseñar la cocina de sus sueños.

INSTALACIÓN

CAPA DE SUBSUELO COMFORT

CINTA ADHESIVA

HERRAMIENTA DE INSTALACIÓN VINYL

CÚTER PARA SUELOS DE VINILO

ACABADO

RODAPIÉ PINTABLE RESISTENTE AL AGUA, MEDIANO

PERFIL INCIZO: CLICK/CLICK+

MANTENIMIENTO

PRODUCTO DE LIMPIEZA DE 2,5 L

KIT DE LIMPIEZA



No se preocupe, tenemos lo que necesita

INSTALACIÓN Y ACABADO SIN COMPLICACIONES

1.

El suelo de sus sueños

Sea cual sea su idea, tenemos el suelo que se adapta perfectamente a sus necesidades.

2.

Instalación sencilla

¡Elija entre una instalación flotante o encolada y listo! Instalar el suelo es fácil, incluso en los rincones más estrechos y bajo los radiadores. Consejos para una instalación aún más sencilla: escoja la capa de subsuelo o cola que mejor le convenga y asegúrese de utilizar las herramientas de instalación adecuadas.



3.

El acabado perfecto

Añada un toque de estilo con rodapiés o perfiles que combinen con el color de su suelo, o opte por rodapiés listos para pintar.

4.

Mantenimiento sin preocupaciones

Sáqueles el máximo partido a sus suelos de vinilo con la ayuda de los productos cuidadosamente diseñados de Quick-Step Limpieza. Le garantizarán una limpieza profunda en todas las superficies y mantendrán los suelos como nuevos durante años.

DESCUBRA NUESTROS ACCESORIOS EN LA P. 94



PUCL40079



BALANCE

BACL40158





PUCL40103

El placer del silencio



Solemos estar siempre rodeados de ruido, con niños corriendo o si se cae algo al suelo sin querer. Póngale fin con Vinyl Flex. Suelos con aislante acústico que transformarán su casa en un lugar tranquilo y silencioso. ¡Se acabó andar de puntillas por casa!



LISTA DE LA COMPRA



Todo lo que necesita para diseñar el dormitorio de sus sueños.

INSTALACIÓN

COLA VINYL

ESPÁTULA PARA COLA VINYL (A2)

HERRAMIENTA DE INSTALACIÓN VINYL

CÚTER PARA SUELOS DE VINILO

ACABADO

RODAPIÉ ESTÁNDAR

MANTENIMIENTO

PRODUCTO DE LIMPIEZA DE 2,5 L

KIT DE LIMPIEZA





PULSE

PUCL40105



Suelo nuevo en tres, dos, uno...



Un par de manos y un buen cúter, eso es todo lo que necesita para instalar el suelo Vinyl Flex. En Quick-Step, le proporcionamos todo lo necesario para una instalación y acabado sin complicaciones. La instalación con clic es sencilla gracias a nuestros sistemas Uniclic (Multifit); además, hemos conseguido que la instalación con cola sea mucho más sencilla para que pueda cubrir largas superficies mucho más rápido.

Además, en la mayoría de los casos dispondrá de infinidad de combinaciones para instalar su suelo sin perfiles de dilatación, consiguiendo un aspecto limpio y acabado.



ILCL40275





PULSE

PUCL40079



AMBIENT

AMCL40139

Suba un escalón más con el suelo de vinilo para escaleras

¿Sabía que Vinyl Flex es completamente apto para escaleras? Brinda una gran protección contra el desgaste, permitiéndole moverse libremente. Utilice nuestros perfiles Incizo de color a juego para la gama Click/Click+ y los perfiles de aluminio para los suelos encolados.

CONSEJO: DISEÑE SU ESCALERA A SU GUSTO CON NUESTRA AMPLIA GAMA DE PERFILES. PODRÁ ENCONTRARLOS EN NUESTRA SECCIÓN DE ACCESORIOS EN LA PÁGINA 99.

La esencia de su hogar y de nuestro planeta

A todos nos gusta la belleza natural. La única manera de seguir disfrutando de las cosas tan maravillosas que nos ofrece el planeta es tratándolo con respeto. Por ello, nuestros productos para suelos no solo son de buena calidad, sino que también son lo más resistente y sostenible posible. Juntos podemos reducir nuestra huella ecológica, desde la fabricación del suelo hasta el final de su vida útil.

Aire limpio en espacios interiores

La mayor parte de nuestra vida la desarrollamos en espacios interiores, por lo que la calidad del aire que se respira en casa es de vital importancia. Existen muchos factores condicionantes: la ventilación, las velas, los agentes de limpieza e incluso los materiales utilizados en el interior, como los materiales del suelo. Por ese motivo trabajamos para reducir nuestras emisiones de sustancias nocivas y hemos conseguido reducirlas **50 veces más que el estándar europeo**. Más aún, no necesita

utilizar productos de limpieza agresivos para mantener limpios sus suelos de vinilo. Todo lo que necesita es agua templada y, si hiciera falta, algún producto de Quick-Step Limpieza.

Las siguientes etiquetas prueban que sus suelos cumplen con los estándares medioambientales y de salud más exigentes:



La máxima garantía para la calidad del aire en su hogar.



Programa internacional de clasificación para edificaciones para productos de baja emisión.



La prueba de que nuestros productos para suelos no emiten sustancias tóxicas y son completamente inoloros.



La etiqueta SCS demuestra que su suelo cumple con los requisitos de los productos de bajas emisiones.



Materiales seleccionados de forma consciente

Fabricamos los suelos de vinilo en Bélgica, el corazón de Europa. La materia prima proviene principalmente de los países vecinos. Los suelos de vinilo pueden contener hasta un 40 % **de tiza**, un material que está y seguirá estando disponible en abundancia. Un cuarto de nuestros suelos de vinilo contiene **PVC reciclado**, obtenido a partir de nuestros propios residuos de producción. Solo un cuarto está fabricado con lo que se conoce como **PVC virgen o PVC de nueva fabricación**. El resto de los ingredientes, principalmente **aditivos**, no contienen ninguna sustancia nociva. Los plastificantes que utilizamos para hacer que sus suelos sean flexibles son los mismos que se utilizan en la fabricación de juguetes para niños o en los envases de comida, por lo tanto, son **100 % sin ortoftalatos**.

Producción sostenible

Aprovechamos cada oportunidad para hacer que nuestros procesos de producción sean cada vez más sostenibles. Por esa razón, nos hemos unido al **Programa Europeo de Eficiencia Energética**, cuyo objetivo es implementar tantas medidas de ahorro de energía como sea posible, así como hacer un seguimiento de todos los esfuerzos del día a día. Asimismo, el 70 % del calor que utilizamos en nuestra unidad de producción proviene de los residuos de madera y el polvo de nuestra planta de laminado cercana. Con ello, conseguimos ahorrar 25.000 toneladas de emisiones de CO2 procedentes de combustibles fósiles al año.

Ecosistema circular

Reciclamos el 99 % de nuestros desechos industriales a través de nuestro proceso de producción interno. Esto significa que no quemamos ni vertemos los materiales de forma innecesaria, sino que creamos nuestro propio ecosistema circular.

**¿Le gustaría descubrir más acerca de la sostenibilidad de nuestros productos para suelos?
Encuentre más información en [quickstep.com](https://www.quickstep.com)**



Tendencias clave

PINCELADAS DE LUJO

ESTILO DIVERTIDO

AMBIENTE NATURAL

Lo suyo es el estilo. Lo sabemos. Es por eso por lo que añadimos continuamente nuevos suelos a nuestra colección y seguimos las últimas tendencias en colores y patrones. Con Vinyl Flex, todo es cuestión de contraste. Ya se incline más hacia un lujo minimalista o hacia los colores y acabados más alegres, siempre hay algo para todos los gustos. Es momento de descubrir tres tendencias que seguro que influirán en el estilo de sus espacios interiores.





Pinceladas de lujo: el minimalismo es la clave

La casa es una vía de escape contra el ajetreo diario. Un lugar donde descansar y relajarse. La búsqueda de esa tranquilidad se refleja en el estilo interior minimalista de Japandi, así como en sus característicos tonos blancos. No se trata de un color blanco frío, crudo o aburrido, sino que juega con los tonos, las texturas y los niveles de brillo. ¡Porque el blanco también puede ser un color cálido!

Si quiere transmitir más calidez, los colores beige, empolvados y arenosos son una alternativa perfecta. ¿O por qué no optar por un gris suave, como el hormigón fundido? Con ello se consigue crear combinaciones ilimitadas y un toque de lujo sin esfuerzos.



ILLUME

ILCL40274



BALANCE

BACL40038





BACL40157



ILCL40270

Estilo divertido: comodidad y felicidad

Si el minimalismo estricto no es de su agrado, puede optar por una dirección completamente diferente: ¡un estilo alegre! Lo divertido de esta tendencia es que no hay reglas: combine colores suaves, pastel, texturas aterciopeladas y patrones para darle a su casa un toque más positivo.

Los colores influyen en su estado de ánimo y bienestar. ¡Añada un poco de brillo a su día a día! Es fácil contrarrestar los colores neutrales, el beige o los grises del estilo minimalista con los colores pastel. ¿Qué tal el verde pistacho, el amarillo suave, el rosa suave o el azul claro para añadir un toque diferente a su casa? Juegue con la fuerza de sus colores y opte por las versiones saturadas o menos intensas de sus tonos favoritos si desea obtener un aspecto más suave. En combinación con la suavidad aterciopelada de nuestro suelo de vinilo, añadirá calidez a su interior al momento.

ILLUME

ILCL40269





Ambiente natural: la belleza de lo imperfecto

La naturaleza exterior calma la mente y el alma. Así que, ¿por qué no introducirla en casa? Una buena forma de hacerlo es reciclar materiales naturales o residuos. Reinventamos productos al utilizar materiales que podemos encontrar en la naturaleza, como las conchas o la arena. No solo es sostenible, sino también una manera única de captar esa creatividad divertida que encontramos en la naturaleza.


Rodearnos de naturaleza significa a su vez aceptar aquello que es imperfecto y acoger lo auténtico. Añada elementos naturales y opte por patrones, materiales y colores naturales que pueda hacer usted mismo.



AMCL40137



PUCL40104



PULSE
PUCL40103





BALANCE ————— BACL40160

Herramientas que le ayudarán a elegir

FloorExplorer

Sabemos que la elección de un suelo puede resultar complicada teniendo tantas opciones entre las que elegir. Con nuestro FloorExplorer le ayudaremos con una selección de suelos que combine con sus necesidades personales y su estilo en tan solo unos pasos. ¡Pruébelo!

RoomViewer

¿No está seguro de qué suelo Quick-Step queda mejor en el interior de su vivienda? ¡No hay problema! Con RoomViewer podrá previsualizar cualquier suelo en el interior de su casa para poder así elegir la opción correcta.



Servicio de muestras


¿Siente curiosidad por saber qué aspecto y tacto reales tendría el suelo que ha elegido? ¿Le gustaría saber si combina con sus muebles, paredes, colores, elementos artísticos, etc.? Solicite una muestra de suelo en nuestra página web y vea usted mismo.

Comprar online o en tienda

¿Se ha decidido? Visite su distribuidor de Quick-Step más cercano o haga un pedido directamente desde nuestra tienda en línea. También tiene la opción de recoger su pedido en su distribuidor más cercano.

ENCUENTRE UN DISTRIBUIDOR

[quickstep.com](https://www.quickstep.com)



Combinaciones perfectas



Con suelos de planchas y baldosas podrá crear combinaciones fantásticas. Un perfil Incizo de color a juego le ayudará a crear armonía en la estancia, incluso cuando utilice distintos tipos de suelo. ¡Si decide utilizar cola, olvídense de los perfiles!



ACABADO SIN JUNTAS CON
EL PERFIL INCIZO





ILLUME

ILCL40271

PULSE

PUCL40097



ILLUME

ILCL40269

PULSE

PUCL40200

¿El tamaño importa?

¡POR SUPUESTO QUE SÍ!





ILLUME

ILCL40272

Una simple regla es utilizar formatos largos en estancias grandes para realzar el espacio. Para estancias pequeñas o con un tamaño irregular, los formatos pequeños se ajustarán mejor a las proporciones del espacio.



**Descubra cómo se verán sus
suelos Vinyl Flex preferidos
en sus espacios de interior**



PUCL40093

ESCANEAR EL CÓDIGO QR
PARA ACCEDER A ROOMVIEWER



El broche final

Rodapiés a juego

Consiga un acabado asombroso gracias a los rodapiés con colores a juego de Quick-Step.

COLORES A JUEGO

Nuestros rodapiés combinan a la perfección con los colores de todos los suelos.

CAPA SUPERIOR RESISTENTE A LAS RAYADURAS

Sus rodapiés están protegidos contra el uso y desgaste diarios.

GARANTÍA DE QUICK-STEP

Los rodapiés incluyen la misma garantía que sus suelos.

ECHE UN VISTAZO A TODOS LOS RODAPIÉS Y PERFILES EN LA P. 96



Rodapiés listos para pintar

Coja una lata y pinte sus rodapiés con un color que encaje con su estilo, o simplemente déjelos en blanco. ¿Sus rodapiés están expuestos a condiciones húmedas o quiere poder limpiarlos con agua? Asegúrese de elegir rodapiés que sean resistentes al agua.



PUCL40104

BALANCE

|

BACL40052



¿En qué dirección debo

En la dirección de la luz

La dirección del suelo influye enormemente en el aspecto general de la estancia y puede ser un aspecto crucial. Como regla general, coloque el suelo en línea con la principal fuente de luz de la estancia y con la entrada que más utilice. Si hay varias puertas y ventanas, elija la dirección que sea más fácil de instalar.



En estancias estrechas

¿Quiere instalar su suelo en una estancia estrecha? ¡Colóquelo de forma horizontal! Es recomendable colocar las planchas a lo ancho para maximizar la sensación de amplitud y evitar estrechar la estancia. Para realzar este efecto aún más, huya de los colores oscuros en paredes y suelos, ya que harán que la estancia parezca más estrecha.



instalar mi suelo?

En estancias pequeñas

Si va a colocar su suelo en una estancia pequeña, querrá crear sensación de profundidad. Instale el suelo a lo largo para hacer que la estancia parezca más grande. ¿Le gustaría incrementar ese efecto? Asegúrese de combinar suelos de colores claros con paredes oscuras: esto aportará más profundidad a la estancia.



SIN PREOCUPACIONES INSTALACIÓN A CARGO DEL USUARIO

¿Ha encontrado el suelo de sus sueños? El sistema Quick-Step Uniclic (Multifit) le garantiza una instalación fácil y rápida, incluso en los rincones más estrechos y bajo los radiadores. Podrá colocar el suelo Vinyl Flex tanto en superficies regulares como irregulares. Además, todos los suelos Vinyl Flex de Quick-Step son aptos para su instalación en espacios con calefacción por suelo radiante, ¡e incluso en escaleras!

Puede encontrar todos los accesorios necesarios para la instalación y el acabado del suelo en Quick-Step.

**Eche un vistazo a nuestros vídeos y
consejos de instalación en
[quickstep.com](https://www.quickstep.com)**

PUCL40202



BACL40032

Tenemos las respuestas a todas sus preguntas

¿Debería decantarme por una instalación flotante o encolada?

FLOTANTE

Si se enfrenta a superficies ligeramente desiguales o baldosas antiguas con juntas que no superen los 4 mm de ancho y 1 mm de profundidad, le recomendamos utilizar la instalación flotante. Puede elegir entre una selección de capas de subsuelo diseñadas específicamente para Vinyl Flex de Quick-Step.

ENCOLADO

¿Desea instalar su suelo de vinilo en subsuelos nivelados y paredes? Entonces opte por una instalación encolada. ¡La cola Vinyl de Quick-Step (un adhesivo de alta calidad) hace que el trabajo sea mucho más fácil! Consulte nuestro sitio web para obtener más información y acceder a las instrucciones de instalación.

¿Puedo usar los suelos Vinyl Flex con refrigeración o calefacción por suelo radiante?

Los suelos Vinyl Flex y la calefacción por suelo radiante son compatibles. Por eso son tan populares tanto para las reformas como para las nuevas construcciones. Todos los suelos de vinilo de Quick-Step se pueden combinar con una refrigeración o calefacción por suelo radiante a baja temperatura.

Si planea instalar una refrigeración o calefacción por suelo radiante, nuestra capa de subsuelo Heat es una excelente elección. Es obligatorio utilizar esta capa de subsuelo en habitaciones que reciban mucha luz directa del sol (por ejemplo, habitaciones con ventanas grandes), donde las temperaturas pueden alcanzar hasta los 45 °C. Si decide utilizar la instalación encolada, no será necesaria.

No olvide comprobar las instrucciones de la calefacción por suelo radiante en quickstep.com.

¿Realmente necesito juntas de dilatación?

Para las instalaciones encoladas, no necesitará juntas de dilatación. Para las instalaciones flotantes (clic) sin calefacción por suelo radiante, es importante disponer de juntas de dilatación de 2 mm como mínimo y preferiblemente de 5 mm a lo largo de todas las paredes y muebles pesados o fijos. Para las instalaciones flotantes con calefacción por suelo radiante, necesitará juntas de dilatación de 5 mm como mínimo. De esa manera, su suelo tendrá espacio suficiente para expandirse y contraerse debido a los cambios de temperatura.

¿Cómo debo limpiar y cuidar mi suelo Vinyl Flex?

La limpieza de los suelos Vinyl Flex es sencilla. Todo lo que necesitará es su aspiradora, el kit de limpieza Quick-Step, un cubo y el producto de Quick-Step Limpieza.

1. Pase la aspiradora o la mopa por todo el suelo para asegurarse de que elimina todo el polvo.
2. Llene la botella de su kit de limpieza Quick-Step con una pequeña cantidad del producto de Quick-Step Limpieza y agua. Llene un cubo con agua limpia para aclarar la mopa.
3. Tire del mango para humedecer el suelo y comience a limpiar. Aclare la mopa en el cubo con agua limpia y escúrrala bien. Después, seque la superficie nuevamente hasta que brille. ¡Estará limpio en un abrir y cerrar de ojos!

CONSEJO PROFESIONAL:

Pase la mopa en la dirección de sus planchas o baldosas para evitar que aparezcan rayas de secado.

¿TIENE ALGUNA PREGUNTA MÁS?

quickstep.com



LA INSTALACIÓN DE UNA CAPA DE SUBSUELO ADECUADA TIENE UN GRAN IMPACTO EN EL ASPECTO, LA CALIDAD Y LA ACÚSTICA FINALES DE SU SUELO

Al colocar un suelo Vinyl Flex, elegir la capa de subsuelo adecuada es crucial. Es necesario crear una base de nivelación para instalar el nuevo suelo. Además, le proporcionará un aislamiento acústico y térmico excelente. No dude en combinar su capa de subsuelo con refrigeración y calefacción por suelo radiante.

Encontrará las instrucciones de instalación en quickstep.com.

ENCUENTRE LA CAPA DE SUBSUELO ADECUADA PARA SU SUELO
EN LA P. 94



QUICK-STEP® this is future





AMCL40137

Disfrute de la belleza en diversos formatos

PLANCHAS

DIMENSIONES



PULSE CLICK / CLICK+



1.510 × 210 × 4,5 mm



PULSE GLUE+



1.515 × 217 × 2,5 mm



BALANCE CLICK / CLICK+



1.251 × 187 × 4,5 mm



BALANCE GLUE+



1.256 × 194 × 2,5 mm

BALDOSAS



ILLUME CLICK / CLICK+



994 × 494 × 4,5 mm



ILLUME GLUE+



1.000 × 500 × 2,5 mm



AMBIENT CLICK / CLICK+



1.300 × 320 × 4,5 mm



AMBIENT GLUE+



1.305 × 327 × 2,5 mm



MICROBISELADO

El bisel define los bordes de las planchas y les otorga un estilo limpio y moderno o rústico.



NANOBISEL

Los bordes con un fino nanobisel ofrecen un estilo de suelo minimalista y moderno.

¿Le aburre su antiestético suelo de baldosas desgastadas y juntas anchas?

Haga una apuesta segura y descubra la colección Alpha Vinyl de Quick-Step*.

*Para instalaciones sobre superficies desiguales o baldosas antiguas con juntas que no superen los 5 mm de ancho y 2 mm de profundidad.

CAJA	SOLERA	BISELES	CLASE	INSTALACIÓN	GARANTÍA
7 planchas = 2,220 m ²	PARA INSTALACIONES SOBRE SUPERFICIES LIGERAMENTE DESIGUALES O BALDOSAS ANTIGUAS CON JUNTAS QUE NO SUPEREN LOS 4 MM DE ANCHO Y 1 MM DE PROFUNDIDAD		CLASE 32 CLASE 33		✓ 20 AÑOS DE USO DOMÉSTICO DE CLICK ✓ 25 AÑOS DE USO DOMÉSTICO DE CLICK+
11 planchas = 3,616 m ²	PARA LA INSTALACIÓN SOBRE SUBSUELOS NIVELADOS Y PAREDES NIVELADAS		CLASE 33	ENCOLADA	✓ 25 AÑOS DE USO DOMÉSTICO
9 planchas = 2,105 m ²	PARA INSTALACIONES SOBRE SUPERFICIES LIGERAMENTE DESIGUALES O BALDOSAS ANTIGUAS CON JUNTAS QUE NO SUPEREN LOS 4 MM DE ANCHO Y 1 MM DE PROFUNDIDAD		CLASE 32 CLASE 33		✓ 20 AÑOS DE USO DOMÉSTICO DE CLICK ✓ 25 AÑOS DE USO DOMÉSTICO DE CLICK+
15 planchas = 3,655 m ²	PARA LA INSTALACIÓN SOBRE SUBSUELOS NIVELADOS Y PAREDES NIVELADAS		CLASE 33	ENCOLADA	✓ 25 AÑOS DE USO DOMÉSTICO
4 baldosas = 1,964 m ²	PARA INSTALACIONES SOBRE SUPERFICIES LIGERAMENTE DESIGUALES O BALDOSAS ANTIGUAS CON JUNTAS QUE NO SUPEREN LOS 4 MM DE ANCHO Y 1 MM DE PROFUNDIDAD		CLASE 32 CLASE 33		✓ 20 AÑOS DE USO DOMÉSTICO DE CLICK ✓ 25 AÑOS DE USO DOMÉSTICO DE CLICK+
7 baldosas = 3,500 m ²	PARA LA INSTALACIÓN SOBRE SUBSUELOS NIVELADOS Y PAREDES NIVELADAS		CLASE 33	ENCOLADA	✓ 25 AÑOS DE USO DOMÉSTICO
5 baldosas = 2,080 m ²	PARA INSTALACIONES SOBRE SUPERFICIES LIGERAMENTE DESIGUALES O BALDOSAS ANTIGUAS CON JUNTAS QUE NO SUPEREN LOS 4 MM DE ANCHO Y 1 MM DE PROFUNDIDAD	 	CLASE 32 CLASE 33		✓ 20 AÑOS DE USO DOMÉSTICO DE CLICK ✓ 25 AÑOS DE USO DOMÉSTICO DE CLICK+
9 baldosas = 3,841 m ²	PARA LA INSTALACIÓN SOBRE SUBSUELOS NIVELADOS Y PAREDES NIVELADAS	 	CLASE 33	ENCOLADA	✓ 25 AÑOS DE USO DOMÉSTICO

BALDOSA AMBIENT
CON NANOBISEL

BALDOSA AMBIENT
CON MICROBISELADO

CLASE 32: uso residencial.

Uso diario normal en espacios vitales comunes.

CLASE 33: uso comercial.

Suelos extrarresistentes al desgaste para zonas con mayor uso.

PULSE

Las largas planchas con ranura en V de la colección Pulse le confieren a la estancia un carácter espacioso. Sus dimensiones largas y anchas desprenden un estilo de lujo, al mismo tiempo que la estructura a juego con varios diseños realza el efecto auténtico. Estas planchas resistentes al agua le ofrecen infinitas posibilidades de instalación debido a su estabilidad dimensional.



- ✓ 20 AÑOS DE USO DOMÉSTICO DE CLICK
- ✓ 25 AÑOS DE USO DOMÉSTICO DE CLICK+/GLUE+

CLICK / CLICK+

1.510 × 210 × 4,5 mm; caja: 7 planchas = 2,220 m²



CLICK: CLASE 32
CLICK+: CLASE 33

GLUE+

1.515 × 217 × 2,5 mm; caja: 11 planchas = 3,616 m²

ENCOLADA



CLASE 33

Pino nieve

Click: PUCL40204

Click+: PUCP40204

Glue+: PUGP40204

ENCONTRARÁ ESTE SUELO EN LA PÁGINA 72



Roble blanco algodón

Click: PUCL40200

Click+: PUCP40200

Glue+: PUGP40200

ENCONTRARÁ ESTE SUELO EN LA PÁGINA 63



Roble brisa marina claro

Click: PUCL40079

Click+: PUCP40079

Glue+: PUGP40079

ENCONTRARÁ ESTE SUELO EN LA PÁGINA 29, 40-41



Roble algodón frío gris

Click: PUCL40201

Click+: PUCP40201

Glue+: PUGP40201



Roble brisa marina beige

Click: PUCL40080

Click+: PUCP40080

Glue+: PUGP40080

ENCONTRARÁ ESTE SUELO EN LA PÁGINA 8, 82



Roble tormenta de arena gris cálido

Click: PUCL40083

Click+: PUCP40083

Glue+: PUGP40083



Pino neblina matinal

Click: PUCL40074

Click+: PUCP40074

Glue+: PUGP40074



Roble otoño gris cálido

Click: PUCL40089

Click+: PUCP40089

Glue+: PUGP40089



Roble algodón gris cálido

Click: PUCL40105

Click+: PUCP40105

Glue+: PUGP40105

ENCONTRARÁ ESTE SUELO EN LA PÁGINA 36



Roble algodón gris con cortes de sierra

Click: PUCL40106

Click+: PUCP40106

Glue+: PUGP40106

ENCONTRARÁ ESTE SUELO EN LA PÁGINA 27



PULSE



Roble algodón acogedor gris

Click: PUCL40202

Click+: PUCP40202

Glue+: PUGP40202

ENCONTRARÁ ESTE SUELO EN LA PÁGINA 73



Roble algodón beige

Click: PUCL40103

Click+: PUCP40103

Glue+: PUGP40103

ENCONTRARÁ ESTE SUELO EN LA PÁGINA 32, 55



Roble otoño natural claro

Click: PUCL40087

Click+: PUCP40087

Glue+: PUGP40087

ENCONTRARÁ ESTE SUELO EN LA PÁGINA 72



Roble puro rubor

Click: PUCL40097

Click+: PUCP40097

Glue+: PUGP40097

ENCONTRARÁ ESTE SUELO EN LA PÁGINA 62



Roble brisa marina natural

Click: PUCL40081

Click+: PUCP40081

Glue+: PUGP40081

ENCONTRARÁ ESTE SUELO EN LA PÁGINA

18-19, 23



Roble algodón natural

Click: PUCL40104

Click+: PUCP40104

Glue+: PUGP40104

ENCONTRARÁ ESTE SUELO EN LA PÁGINA 68-69




Roble algodón profundo natural

Click: PUCL40203

Click+: PUCP40203

Glue+: PUGP40203



Roble otoño miel

Click: PUCL40088

Click+: PUCP40088

Glue+: PUGP40088



- ✓ 20 AÑOS DE USO DOMÉSTICO DE CLICK
- ✓ 25 AÑOS DE USO DOMÉSTICO DE CLICK+/GLUE+

CLICK / CLICK+

1.510 × 210 × 4,5 mm; caja: 7 planchas = 2,220 m²



CLICK: CLASE 32
CLICK+: CLASE 33

GLUE+

1.515 × 217 × 2,5 mm; caja: 11 planchas = 3,616 m²

ENCOLADA



CLASE 33

Roble pura miel
Click: PUCL40098
Click+: PUCP40098
Glue+: PUGP40098



Roble picnic ocre
Click: PUCL40093
Click+: PUCP40093
Glue+: PUGP40093



ENCONTRARÁ ESTE SUELO EN LA PÁGINA 66-67

Roble otoño marrón
Click: PUCL40090
Click+: PUCP40090
Glue+: PUGP40090



Roble tormenta de arena marrón
Click: PUCL40086
Click+: PUCP40086
Glue+: PUGP40086



Roble viñedo marrón
Click: PUCL40078
Click+: PUCP40078
Glue+: PUGP40078



Roble otoño chocolate
Click: PUCL40199
Click+: PUCP40199
Glue+: PUGP40199

ENCONTRARÁ ESTE SUELO EN LA PÁGINA 61



Roble picnic natural cálido
Click: PUCL40094
Click+: PUCP40094
Glue+: PUGP40094



Pino puesta de sol
Click: PUCL40075
Click+: PUCP40075
Glue+: PUGP40075

BALANCE



La colección Balance combina diseños rústicos y modernos en sus planchas de tamaño estándar y resistentes al agua, perfectas para infinitas posibilidades de instalación. Con ella podrá crear suelos con superficies finas y elegantes, y estructuras de madera pronunciada con muchos granos.



- ✓ 20 AÑOS DE USO DOMÉSTICO DE CLICK
- ✓ 25 AÑOS DE USO DOMÉSTICO DE CLICK+/GLUE+

CLICK / CLICK+

1.251 × 187 × 4,5 mm; caja: 9 planchas = 2,105 m²



CLICK: CLASE 32
CLICK+: CLASE 33

GLUE+

1.256 × 194 × 2,5 mm; caja: 15 planchas = 3,655 m²

ENCOLADA



CLASE 33

Roble cañón claro con cortes de sierra

Click: BACL40128

Click+: BACP40128

Glue+: BAGP40128



Roble aterciopelado claro

Click: BACL40157

Click+: BACP40157

Glue+: BAGP40157

ENCONTRARÁ ESTE SUELO EN LA PÁGINA
20, 24-25



Roble cañón beige

Click: BACL40038

Click+: BACP40038

Glue+: BAGP40038

ENCONTRARÁ ESTE SUELO EN LA PÁGINA 50



Roble seda claro

Click: BACL40052

Click+: BACP40052

Glue+: BAGP40052

ENCONTRARÁ ESTE SUELO EN LA PÁGINA 71



Roble cañón gris con cortes de sierra

Click: BACL40030

Click+: BACP40030

Glue+: BAGP40030



Roble aterciopelado beige

Click: BACL40158

Click+: BACP40158

Glue+: BAGP40158

ENCONTRARÁ ESTE SUELO EN LA PÁGINA 2, 30



Roble selecto claro

Click: BACL40032

Click+: BACP40032

Glue+: BAGP40032

ENCONTRARÁ ESTE SUELO EN LA PÁGINA 74



Roble flotante beige

Click: BACL40018

Click+: BACP40018

Glue+: BAGP40018



Roble seda natural cálido

Click: BACL40130

Click+: BACP40130

Glue+: BAGP40130



Roble selecto natural

Click: BACL40033

Click+: BACP40033

Glue+: BAGP40033

BALANCE



Roble cañón natural

Click: BACL40039

Click+: BACP40039

Glue+: BAGP40039



Roble cabaña natural

Click: BACL40025

Click+: BACP40025

Glue+: BAGP40025



Castaño vintage natural

Click: BACL40029

Click+: BACP40029

Glue+: BAGP40029



Roble victoriano natural

Click: BACL40156

Click+: BACP40156

Glue+: BAGP40156



Roble aterciopelado arena

Click: BACL40159

Click+: BACP40159

Glue+: BAGP40159



Roble aterciopelado marrón

Click: BACL40160

Click+: BACP40160

Glue+: BAGP40160

ENCONTRARÁ ESTE SUELO EN LA PÁGINA 57, 86



Roble seda gris marrón

Click: BACL40053

Click+: BACP40053

Glue+: BAGP40053

- ✓ 20 AÑOS DE USO DOMÉSTICO DE CLICK
- ✓ 25 AÑOS DE USO DOMÉSTICO DE CLICK+/GLUE+

CLICK / CLICK+

1.251 × 187 × 4,5 mm; caja: 9 planchas = 2,105 m²



CLICK: CLASE 32
CLICK+: CLASE 33

GLUE+

1.256 × 194 × 2,5 mm; caja: 15 planchas = 3,655 m²

ENCOLADA



CLASE 33

**Roble cañón marrón claro con
cortes de sierra**
Click: BA CL40031
Click+: BACP40031
Glue+: BAGP40031



Roble cabaña gris marrón
Click: BA CL40026
Click+: BACP40026
Glue+: BAGP40026



Roble cañón marrón
Click: BA CL40127
Click+: BACP40127
Glue+: BAGP40127



Roble gris histórico
Click: BA CL40037
Click+: BACP40037
Glue+: BAGP40037



Roble cabaña marrón oscuro
Click: BA CL40027
Click+: BACP40027
Glue+: BAGP40027

ILLUME

Gracias a las innovadoras técnicas de diseño, nuestros suelos de vinilo Illume iluminan sus espacios interiores con un efecto pincelada en moqueta. Sus divertidos colores complementan nuestra actual colección de baldosas. Al mismo tiempo, nuestros diseños en piedra únicos realzan sus tonos neutros. Presenta una nueva característica: son fáciles de instalar y completamente resistentes al agua.



ILCL40273

- ✓ 20 AÑOS DE USO DOMÉSTICO DE CLICK
- ✓ 25 AÑOS DE USO DOMÉSTICO DE CLICK+/GLUE+

CLICK / CLICK+

994 × 494 × 4,5 mm; caja: 4 baldosas = 1,964 m²



CLICK: CLASE 32
CLICK+: CLASE 33

GLUE+

1.000 × 500 × 2,5 mm; caja: 7 baldosas = 3,500 m²

ENCOLADA



CLASE 33

Rosa claro

Click: ILCL40269

Click+: ILCP40269

Glue+: ILGP40269

ENCONTRARÁ ESTE SUELO EN LA PÁGINA
13, 53, 63



Pradera plácida

Click: ILCL40270

Click+: ILCP40270

Glue+: ILGP40270

ENCONTRARÁ ESTE SUELO EN LA PÁGINA
12, 35




Celeste claro

Click: ILCL40271

Click+: ILCP40271

Glue+: ILGP40271

ENCONTRARÁ ESTE SUELO EN LA PÁGINA 62



Tormenta suave

Click: ILCL40272

Click+: ILCP40272

Glue+: ILGP40272

ENCONTRARÁ ESTE SUELO EN LA PÁGINA
64-65



Hormigón grisáceo

Click: ILCL40273

Click+: ILCP40273

Glue+: ILGP40273

ENCONTRARÁ ESTE SUELO EN LA PÁGINA 18-19, 90



Hormigón arenisca

Click: ILCL40274

Click+: ILCP40274

Glue+: ILGP40274

ENCONTRARÁ ESTE SUELO EN LA PÁGINA 16, 49



Hormigón gris ostra

Click: ILCL40275

Click+: ILCP40275

Glue+: ILGP40275

ENCONTRARÁ ESTE SUELO EN LA PÁGINA 14, 39, 61



Hormigón gris guijarro

Click: ILCL40276

Click+: ILCP40276

Glue+: ILGP40276

ENCONTRARÁ ESTE SUELO EN LA PÁGINA 15

AMBIENT



La colección Ambient combina una estructura expresiva y táctil con variaciones de color fascinantes, para una atmósfera espaciosa y auténtica. Gracias a su estabilidad dimensional, estas baldosas resistentes al agua disponen de infinitas posibilidades de instalación.



AMCL40140

- ✓ 20 AÑOS DE USO DOMÉSTICO DE CLICK
- ✓ 25 AÑOS DE USO DOMÉSTICO DE CLICK+ /GLUE+

CLICK / CLICK+

1.300 × 320 × 4,5 mm; caja: 5 baldosas = 2,080 m²



CLICK: CLASE 32
CLICK+: CLASE 33

GLUE+

1.305 × 327 × 2,5 mm; caja: 9 baldosas = 3,841 m²

ENCOLADA



CLASE 33

Mármol Carrara blanco
Click: AMCL40136
Click+: AMCP40136
Glue+: AMGP40136



Minimal gris claro
Click: AMCL40139
Click+: AMCP40139
Glue+: AMGP40139



ENCONTRARÁ ESTE SUELO EN LA PÁGINA 42

Hormigón claro
Click: AMCL40049
Click+: AMCP40049
Glue+: AMGP40049




Vibrant arena
Click: AMCL40137
Click+: AMCP40137
Glue+: AMGP40137



ENCONTRARÁ ESTE SUELO EN LA PÁGINA 78


Vibrant gris medio
Click: AMCL40138
Click+: AMCP40138
Glue+: AMGP40138




baldosa sin junta central

baldosa con junta central

Minimal gris pardo
Click: AMCL40141
Click+: AMCP40141
Glue+: AMGP40141



Minimal gris medio
Click: AMCL40140
Click+: AMCP40140
Glue+: AMGP40140



ENCONTRARÁ ESTE SUELO EN LA PÁGINA 92

Hormigón gris cálido
Click: AMCL40050
Click+: AMCP40050
Glue+: AMGP40050



Hormigón gris oscuro
Click: AMCL40051
Click+: AMCP40051
Glue+: AMGP40051



Pizarra negra
Click: AMCL40035
Click+: AMCP40035
Glue+: AMGP40035



ACCESORIOS

INSTALACIÓN

CAPAS DE SUBSUELO

Si busca una instalación flotante rápida y sin complicaciones, es esencial elegir la capa de subsuelo adecuada. Además de crear una **base de nivelación** para apoyar el sistema Uniclic, ofrece un excelente **aislamiento acústico**. Por si fuera poco, nuestras capas de subsuelo son compatibles con la **refrigeración y calefacción por suelo radiante** tradicionales.



Comfort
QSVUDLCOMFORT15
Grosor: 1,15 mm; rollo: 15 m²

Esta capa de subsuelo integral le ayuda nivelar la solera existente. Comfort se adapta a todo tipo de estancias y es una alternativa sostenible gracias a su composición de copos de PET reciclado. Es apto para calefacción o refrigeración por suelo radiante.



Heat
QSVUDLHEAT10
Grosor: 1,55 mm; rollo: 10 m²

La capa de subsuelo recomendada para estancias que reciban mucha luz directa del sol y para aquellas con refrigeración o calefacción por suelo radiante. Asegúrese de utilizar Heat si su suelo alcanza temperaturas de 45 °C o superiores. Heat también brinda una reducción óptima del ruido en interiores.



Transit
QSVUDLTRANSIT15
Grosor: 1,20 mm; rollo: 15 m²

Gracias a la mejor reducción del ruido para las estancias contiguas, esta capa de subsuelo es ideal para primeras plantas y apartamentos. Transit es una alternativa sostenible, ya que está compuesto principalmente de copos de PET reciclado. Es apto para calefacción o refrigeración por suelo radiante.

INSTALACIÓN ENCOLADA

Si se ha decidido por una instalación encolada, utilice la cola Vinyl de Quick-Step para obtener el mejor resultado. Nuestra cola de alta calidad y **lista para usar se extiende de forma sencilla** y garantiza una **adhesión rápida**. Nuestra cola impermeable Vinyl es compatible con los sistemas tradicionales de **refrigeración y calefacción por suelo radiante** y apta para **instalaciones verticales en paredes secas**.



Cola Vinyl
QSVGLUE6A/QSVGLUE15A
6 kg/15 kg

Bolsas de aluminio con cierre hermético empaquetadas en cajas de cartón. Uso promedio: 6 kg para 20 m², 15 kg para 50 m². Lea las instrucciones antes de comenzar. Compruebe que la cola es compatible con su solera.



Espátula para cola Vinyl (A2)
QSPA2

Esta espátula de alta calidad le garantiza una perfecta distribución de la cola y es indispensable para realizar una instalación encolada de acabado profesional.

HERRAMIENTAS DE INSTALACIÓN



Cinta adhesiva
NETAPE50
Rollo: 50 m

Una dos rollos de la capa de subsuelo con cinta de forma sencilla.



Herramienta de instalación vinyl
QSVTOOL

Tiralamas para cortar fácilmente las planchas con el tamaño adecuado y llegar a los lugares de difícil acceso.



Cúter para suelos de vinilo
QSVKNIFEB/NEVKNIFEREFILL40
Incluye 5 hojas

Cuchillo para un corte firme y preciso.
Apto para realizar cortes curvos y con formas.
Un paquete de recambio contiene 40 hojas.

ACABADO

RODAPIÉS CON COLORES A JUEGO

¿Por qué elegir los rodapiés y perfiles con colores a juego de Quick-Step?

COLORES A JUEGO

Nuestros rodapiés y perfiles combinan a la perfección con los colores de todos los suelos.

CAPA SUPERIOR RESISTENTE A LAS RAYADURAS

Los rodapiés y perfiles están protegidos frente al desgaste y al uso del día a día.

GARANTÍA DE QUICK-STEP

Los rodapiés incluyen la misma garantía que sus suelos.



Scotia
QSVSCOT(-)
2.400 × 17 × 17 mm

Un acabado discreto que combina con el color de su suelo. Fácil de instalar con la cola One4All. Disponible también en blanco, listo para pintar (QSSCOTPAINT).



Rodapié estándar
QSVSK(-)
2.400 × 12 × 58 mm

Rodapié estándar que combina con el color de su suelo. Incluye tapones disponibles también por separado (NEPLUG). Fácil de instalar con la cola One4All. Disponible también en blanco, listo para pintar (QSSKPAINT).

RODAPIÉS LISTOS PARA PINTAR



Scotia listo para pintar
QSSCOTPAINT
2.400 × 17 × 17 mm

Scotia listo para pintar; también puede dejarse en blanco. Fácil de instalar con la cola One4All. No apto para habitaciones húmedas; descubra nuestra gama de rodapiés resistentes al agua.



Rodapié estándar listo para pintar
QSSKPAINT
2.400 × 12 × 58 mm

Rodapié listo para pintar; también puede dejarse en blanco. Use los tapones incluidos para conectar rodapiés, incluso en las esquinas. Incluye tapones disponibles también por separado (NEPLUG). Fácil de instalar con la cola One4All. No apto para habitaciones húmedas; descubra nuestra gama de rodapiés resistentes al agua.



Rodapié de parquet listo para pintar
QSPSKRPAINT
2.400 × 14 × 77 mm

Rodapié listo para pintar con espacio para ocultar cables. Use los tapones NEPLUG (no incluidos) para conectar rodapiés, incluso en las esquinas. Fácil de instalar con la guía o cola One4All. No apto para habitaciones húmedas; descubra nuestra gama de rodapiés resistentes al agua.



**Rodapié listo para pintar Cover
QSISKRCOVER**

2.400 × 16 × 129 mm

Rodapié listo para pintar para colocar sobre otro ya existente; ideal para reformas. Ajustable a 4 alturas entre 68 mm y 129 mm. Puede dejarse también en blanco. Fácil de instalar con la cola One4All. No apto para habitaciones húmedas; descubra nuestra gama de rodapiés resistentes al agua.



**Rodapié listo para pintar Ovolo
QSISKRWHITE**

2.400 × 16 × 160 mm

Rodapié listo para pintar que puede usarse de dos formas para disfrutar de una mayor libertad decorativa. Ajustable a 5 alturas entre 25 mm y 134 mm: usar el cúter Incizo incluido. También puede dejarse en blanco. Fácil de instalar con la cola One4All. No apto para habitaciones húmedas; descubra nuestra gama de rodapiés resistentes al agua.



FORMA 1



FORMA 2



**Rodapié listo para pintar Ogee
QSISKROGEE**

2.400 × 16 × 160 mm

Rodapié listo para pintar que puede usarse de dos formas para dotar a los espacios de interior de un carácter específico. Ajustable a 4 alturas entre 20 mm y 140 mm; use el cúter Incizo incluido. También puede dejarse en blanco. Fácil de instalar con la cola One4All. No apto para habitaciones húmedas; descubra nuestra gama de rodapiés resistentes al agua.



FORMA 1



FORMA 2



**Rodapié pequeño listo para pintar
QSPSKR4PAINT**

2.400 × 14 × 40 mm

Rodapié listo para pintar; también puede dejarse en blanco. También disponible en una versión flexible (QSFLEXSKR) para dar un acabado a su espacio con el mismo estilo. Fácil de instalar con la cola One4All. No apto para habitaciones húmedas; descubra nuestra gama de rodapiés resistentes al agua.

RODAPÍES PINTABLES Y RESISTENTES AL AGUA



Scotia pintable resistente al agua
QSHSCOTPAINT
2.400 × 20 × 30 mm

Scotia de poliestireno 100 % reciclable y listo para pintar que también puede dejarse en blanco. Fácil de instalar con la cola One4All.



Rodapié pintable resistente al agua, pequeño
QSHSK38PAINT
2.400 × 13 × 38 mm

Rodapié de poliestireno pequeño 100 % reciclable y listo para pintar que también puede dejarse en blanco. Fácil de instalar con la cola One4All.



Rodapié pintable resistente al agua, mediano
QSHSK58PAINT
2.400 × 13 × 58 mm

Rodapié de poliestireno mediano 100 % reciclable y listo para pintar que también puede dejarse en blanco. Fácil de instalar con la cola One4All.



Rodapié pintable resistente al agua, grande
QSHSK80PAINT
2.400 × 15 × 80 mm

Rodapié de poliestireno grande 100 % reciclable y listo para pintar que también puede dejarse en blanco. Fácil de instalar con la cola One4All.



Rodapié flexible, pintable y resistente al agua
QSFLEXSKR
14 × 40 mm


Rodapié de PVC espumado flexible y listo para pintar que puede cortarse con la longitud deseada. Perfecto para el acabado de pilares o paredes curvas. Fácil de instalar con cola de contacto.

HERRAMIENTAS DE INSTALACIÓN PARA RODAPÍES



Cola One4All
QSGLUE290
290 ml

Cola multifunción que garantiza adhesión a todo tipo de material y superficie. Uso promedio: 1 tubo para 15 m de rodapiés.



Tapones
NEPLUG

Piezas de conexión para rodapiés estándar y rodapiés de parquet. Un paquete contiene 24 conexiones para esquinas interiores y exteriores + 24 conexiones para tramos rectos.

PERFILES CON COLORES A JUEGO




**Perfil Incizo: Click/Click+
QSVINCP(-)**
2.000 × 45 × 8 mm

Herramienta de acabado multifuncional para darle un acabado con colores a juego a su suelo Click/Click+ y escaleras. Solo tiene que cortar el perfil básico Incizo según la forma deseada con el cúter Incizo incluido. Pendiente de patente.

Contiene 1 perfil Incizo, 1 cúter Incizo y 1 riel de plástico.


APLICACIÓN 1

Conecte dos suelos con alturas distintas.




APLICACIÓN 2

Conecte dos suelos con la misma altura.



APLICACIÓN 3

Añada un acabado al suelo junto a la pared o la ventana. Corte por la mitad para cubrir el doble de distancia con un perfil.



APLICACIÓN 4

Cree una bonita transición entre su suelo Vinyl Flex y otros tipos de suelos o acabados a lo largo de las puertas correderas.



**Perfil Incizo/Subperfil de aluminio
Incizo para escaleras; Click/Click+
QSVINCP(-)/NEVINCPBASE1**
2.000 × 45 × 8 mm/
2.000 × 33 × 17 mm


El perfil Incizo también es un buen acabado para sus escaleras y peldaños Click/Click+ con el diseño de suelo que haya elegido. Para esta aplicación, necesita el perfil Incizo y un subperfil de aluminio. El subperfil debe solicitarlo por separado.

APLICACIÓN 5

Acabado para sus escaleras y peldaños.



PERFILES DE ACABADO DE ALUMINIO




Perfil de dilatación de vinyl

NEVREXPSILV

2.000 × 32,5 × 7,5 mm

Para conectar dos suelos con la misma altura. Disponible en plateado.



Perfil de adaptación de Vinyl

NEVRADPSILV

2.000 × 31 × 8,5 mm

Para conectar dos suelos con alturas distintas. Disponible en plateado.




Perfil de borde de Vinyl

NEVRENPSILV

2.000 × 24 × 8,5 mm

Para un acabado del suelo junto a la pared o la ventana. Disponible en plateado.



Perfil multiuso

QSPRSILV

1.860 × 47 × 16 mm

Para conectar dos suelos con la misma altura o con una diferencia de altura de hasta 12,3 mm. Disponible en plata.




PERFILES DE ACABADO METÁLICO PARA ESCALERAS



**Esquina interna en perfil de
escalera: Glue+**
QSVSTPINGLUE
2.000 × 25 × 25 mm

Compatible con los suelos Glue+
Vinyl Flex de Quick-Step.



**Esquina externa en perfil de
escalera: Glue+**
QSVSTPGLUE
2.000 × 26 × 40 mm

Compatible con los suelos Glue+
Vinyl Flex de Quick-Step.



Perfil de escalera: Click/Click+
QSVSTPCLICK
2.000 × 15 × 30 mm

Compatible con los suelos Click y
Click+ Vinyl Flex de Quick-Step.



HERRAMIENTAS DE ACABADO



Kit de color a juego
QSKIT(-)
310 ml

Esta pasta elástica de base acrílica es la solución ideal para rellenar las juntas entre los rodapiés y las paredes. Asimismo, es perfecta para todas las juntas de Quick-Step que no pueden acabarse con rodapiés, perfiles o rosetas para tuberías. Disponible en colores a juego.
Uso promedio: 1 tubo para 25 m de juntas angulares.



Hydrokit
QSKITTRANSP
310 ml

Silicona transparente para sellar las juntas pequeñas que no precisan de junta de dilatación.
Uso promedio: 1 tubo para 25 m de juntas angulares.



Rosetas para tuberías
QSRCINOX15/QSRCINOX22
2 unidades/paquete

Cubiertas de acero inoxidable para dar un acabado bonito a las tuberías y los elementos de la calefacción. Disponible en diámetros interiores de 15 mm y 22 mm. No pegue las cubiertas al suelo; en su lugar, realice una instalación flotante.

MANTENIMIENTO



Producto de limpieza de 2,5 L
QSCLEANING2500
2,5 L

Los productos de limpieza se han desarrollado específicamente para los suelos de Quick-Step. Limpian la superficie a fondo y protegen su aspecto original para maximizar la experiencia de tener un "suelo nuevo".

Uso promedio: 2,5 L para 37 limpiezas.



Producto de limpieza de 1 L
QSCLEANING1000
1 L

Los productos de limpieza se han desarrollado específicamente para los suelos de Quick-Step. Limpian la superficie a fondo y protegen su aspecto original para maximizar la experiencia de tener un "suelo nuevo".

Uso promedio: 1 L para 15 limpiezas.



Kit de limpieza
QSSPRAYKIT

Soporte de mopa con depósito de agua recargable y mango cómodo para humedecer y limpiar el suelo fácilmente. También incluye una mopa de microfibra lavable y un producto de Quick-Step Limpieza de 1 L. Una alternativa sostenible para la limpieza de su suelo.



Mopa
QSSPRAYMOP

Mopa de microfibra lavable hasta 60 °C.

Compatible con el kit de limpieza Quick-Step.



Kit de reparación
QSREPAIR

Kit para reparar fácilmente los daños leves y recuperar el color original de su suelo. Encuentre las instrucciones detalladas en quickstep.com.



QUICK·STEP®

CREADORES DE SUELOS



2022 - 2023

ALPHA VINYL

La opción más
resistente y silenciosa

Lo último:
Medium Tiles

Ambiente acogedor y
otras tendencias clave



**El suelo que se
adapta a su
estilo de vida**



AVMT40234

Toda vida sin preocupaciones comienza con una casa con suelos alto rendimiento. Las manchas de barro tras un paseo refrescante con su perro o las manchas de vino que aparecen al día siguiente de esa épica fiesta con amigos ya no serán un problema. El suelo Alpha Vinyl está diseñado para resistir el impacto de la vida. Opte por el acabado auténtico de la madera y la piedra natural, y dele a su vida un toque de belleza y sencillez con los modernos suelos de alto rendimiento. Gracias al fuerte núcleo y la capa superior, disfrutará en todo momento de su resistencia a los impactos, los arañazos y las manchas.

Apto para reformas

¿Pretende rediseñar una casa o apartamento? Colocar un suelo Alpha Vinyl en una superficie ya existente es pan comido, independientemente de si se trata de una superficie completamente plana o algo irregular. Escoja entre una amplia gama de colores y estilos y dé rienda suelta a su creatividad.

¿TODO LISTO PARA ENCONTRAR LA COMBINACIÓN PERFECTA?
¡COMIENZA LA BÚSQUEDA!

CONTENIDO



Comenzar a explorar

SUELOS RÍGIDOS DE ALTO RENDIMIENTO	P. 6
CINCO PASOS PARA UN ACABADO HERMÉTICO AL 100 %	P. 26
TENDENCIAS CLAVE	P. 48
HERRAMIENTAS QUE LE AYUDARÁN A ELEGIR	P. 62
CONSEJOS Y TRUCOS	P. 64
COLECCIONES	P. 80
ACCESORIOS	P. 92

Descubrir la auténtica artesanía

P. 16

Descubra cómo elaboramos suelos de vinilo bonitos y de aspecto natural trabajando con artesanos capaces de crear diseños originales con sus manos.





A prueba de salpicaduras

P. 20

El suelo Alpha Vinyl es 100 % resistente al agua y cuenta con un sistema de clic hermético. Le guiaremos a través de todos los pasos necesarios para conseguir un suelo con un acabado hermético perfecto.



En tendencia

P. 48

Devuelva la paz y tranquilidad a su hogar con ayuda de las tres tendencias que sirvieron de inspiración para nuestra colección Alpha Vinyl. Cree un ambiente de serenidad en su hogar a través de colores suaves, elementos naturales o tonos wabi-sabi más oscuros.



ALPHA VINYL

Suelos rígidos de alto rendimiento

AVMP40236



AVMP40079

Todo está bajo control



En casa, queremos poder ser nosotros mismos. Eso implica disponer de la libertad necesaria para permitirnos ser torpes de vez en cuando. El estrés no entra en nuestros planes: gracias al núcleo ultrarresistente y la capa superior única, su suelo estará protegido contra manchas y arañazos. No quedarán marcas en el suelo ni siquiera si se le cae un objeto.

La opción más resistente y silenciosa

ALPHA VINYL: SUELOS RÍGIDOS DE ALTO RENDIMIENTO



Cuando vivimos la vida al máximo, queremos un suelo que pueda seguirnos el ritmo. Con la tecnología Scratch & Stain Guard, ni las manchas de vino ni los coches de juguete dejarán marcas en el suelo. Asimismo, su suelo Alpha Vinyl posee un fuerte núcleo, por lo que los objetos que se caigan no dejarán marca alguna.

Comience a diseñar sus habitaciones de ensueño con un suelo de aspecto natural y suave al tacto. Se caracteriza también por ser hermético y disponer de un aislante acústico. ¿Todo listo para un ambiente zen?



TILES

AVST40232

¿Agua?
¡Aceptamos
el reto!





Los suelos Alpha Vinyl son 100 % resistentes al agua. Nuestro sistema de clic hermético evita que los líquidos se filtren y atraviesen las juntas, previniendo la aparición de moho incluso en zonas propensas a la humedad, como el cuarto de baño o la cocina.

Merece un suelo que se adapte a su activo estilo de vida. Hicimos que su núcleo fuera ultrarresistente, por lo que está listo para enfrentarse a cualquier situación. Es capaz de soportar tanto a una manada de entusiasmados niños, como a aquellos padres que hacen muchas cosas al mismo tiempo y van dejando caer lo que sea que esté en sus manos. Cuenta con una capa superior ultrarresistente que caracteriza a los suelos Alpha Vinyl y aporta una mejor resistencia a las manchas y arañazos.



Las baldosas de mayor tamaño están en tendencia. Con nuestra colección de Medium Tiles, podrá añadir un toque de espacio y elegancia a sus habitaciones de forma sencilla.



AVMP40203

Tanto el color como el diseño de las planchas son visibles en el bisel para lograr un suelo perfectamente unificado.

Las reformas nunca fueron tan sencillas

¿El bricolaje no es lo suyo? No se preocupe. Instalar un suelo Alpha Vinyl es pan comido gracias a su sistema Unidlic patentado. ¡En casi todos los casos se resume en un simple y clic y listo! Gracias a la fuerza de Alpha Vinyl, en la mayoría de los casos no necesitará preparar la solera. Está preparado para instalarse en cualquier hogar. Por ello, es una opción perfecta para proyectos de reformas.

Belleza duradera sin límites



Queremos que su suelo Alpha Vinyl sea bonito y tenga un aspecto natural. Crear un panel de vinilo con una buena estructura es un reto; no obstante, hemos conseguido elaborar una superficie perfectamente cepillada y un bisel natural tomando como base la calidad de los originales que se habían seleccionado minuciosamente. ¡Buscar el original perfecto es de suma importancia!



LA HISTORIA DE ALPHA VINYL

Además de las planchas, somos conscientes de su gusto por los bonitos suelos de baldosas. En cuanto al material, puede elegir entre numerosas variantes basadas en un aspecto de hormigón y en una amplia gama de colores. Para diseñar ese aspecto de hormigón perfecto para nuestras baldosas, formamos equipo con artesanos procedentes de países de todo el mundo, como Italia. La baldosa Roca coral es un ejemplo perfecto de su trabajo: un diseño de hormigón suave y agradable a la vista que toma como base originales hechos a mano en beige y rosa claro.



Colocar baldosas largas y superficies de hormigón en habitaciones propensas a la humedad, como el cuarto de baño y la cocina, está de moda. Por este motivo, los suelos Alpha Vinyl son 100 % herméticos. Prepárese para disfrutar de una vida sin preocupaciones.





AVMP40200 - AVMT40234

A prueba de líquidos



En una casa llena de vida, es normal que ocurran accidentes, desde zapatos mojados en la entrada y manchas de café hasta niños que juegan con el agua más de la cuenta en el cuarto de baño. Por ello, Alpha Vinyl dispone de un sistema de clic hermético. Al no filtrarse el agua a través de las juntas, prevenimos la aparición de moho.



AVMP40103



SMALL PLANKS


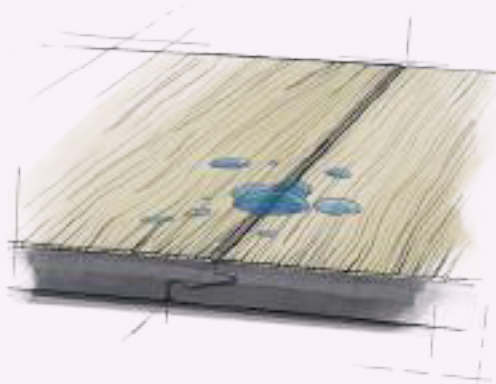
AVSP40278



Totalmente hermético

¿Ha derramado un poco de agua? No tema que las planchas del suelo se dilaten y que sus bordes se levanten. Los materiales 100 % sintéticos de Alpha Vinyl resisten ante cualquier líquido. Y, por si fuera poco, la tecnología Hydroseal hermética, junto con el sistema Uniclic, sellan por completo las juntas, hermetizando la superficie del suelo y evitando que la suciedad y las bacterias se asienten.

Prepárese para hacer sus sueños realidad en sus estancias favoritas, ¡incluso en las zonas más difíciles, como el cuarto de baño, la cocina y la entrada!



Fáciles de limpiar

Renueve el aspecto de su suelo con el producto de Quick-Step Limpieza. Solo necesitará hacer una limpieza frecuente para conservar su apariencia original durante años.



LISTA DE LA COMPRA



Todo lo que necesita para diseñar el cuarto de baño de sus sueños.

INSTALACIÓN

CAPA DE SUBSUELO HEAT

CINTA ADHESIVA

SET DE INSTALACIÓN

ACABADO

RODAPIÉ PINTABLE RESISTENTE AL AGUA, PEQUEÑO

PERFIL INCIZO

SUBPERFIL DE ALUMINIO INCIZO PARA ESCALERAS

COLA ONE4ALL

PERFIL INCIZO

HYDROKIT

MANTENIMIENTO

PRODUCTO DE LIMPIEZA DE 2,5 L

KIT DE LIMPIEZA



Acabado 100 % hermético en cinco sencillos pasos



Crear un acabado hermético es muy sencillo. Siga los pasos que se muestran a la derecha para conseguir un suelo Alpha Vinyl resistente a las salpicaduras, humedad y a toda la diversión que los más pequeños pudieran desear. ¡También es fácil de limpiar, con agua y nuestros productos de Quick-Step Limpieza!

DESCUBRA NUESTROS RODAPIÉS BLANCOS PINTABLES CON
COLORES A JUEGO EN LA P. 93

PASO 1

Instale su capa de subsuelo

Escoja la capa de subsuelo que mejor se adapte a su suelo en la página 92.



PASO 2

Instale su suelo Alpha Vinyl


Aplique una junta de dilatación de 8 mm entre paredes y suelo.



PASO 3

Coloque una tira de espuma


Instale una tira de espuma entre la pared y el suelo.



PASO 4

Aplique el Hydrokit

Aplique el Hydrokit sobre la tira de espuma.



PASO 5

Instale su rodapiés de color a juego

¡Es hora de disfrutar de su nuevo suelo!



No se preocupe, tenemos lo que necesita

INSTALACIÓN Y ACABADO SIN COMPLICACIONES

1.

El suelo de sus sueños

Sea cual sea su idea, tenemos el suelo que se adapta perfectamente a sus necesidades.

2.

Instalación sencilla

La instalación de sus suelos será rápida gracias a la combinación del sistema Uniclic de Quick-Step, la capa de subsuelo adecuada y las herramientas de instalación pertinentes.



3.

El acabado perfecto

Añada un toque de estilo con rodapiés o perfiles que combinen con el color de su suelo, o bien, opte por rodapiés listos para pintar.

4.

Mantenimiento sin preocupaciones

Sáqueles el máximo partido a sus suelos de vinilo con la ayuda de los productos de Quick-Step Limpieza. Una limpieza profunda de todas las superficies y suelos que lucen como nuevos durante años.

ECHE UN VISTAZO A NUESTROS ACCESORIOS EN LA P. 92



AVMT40232 - AVMP40204



MEDIUM PLANKS

AVMP40238



La naturaleza invade los espacios de interior



Somos conscientes de lo que le gusta el aspecto de la madera y las baldosas. Es por eso por lo que los estilos de Alpha Vinyl se asemejan tanto al aspecto natural del objeto real como sea posible. Gracias a una técnica de bisel única, el diseño de gran belleza de Alpha Vinyl llega hasta las juntas. En combinación con la estructura de superficie con capa superior extramate, los suelos Alpha Vinyl lucen lo más naturales posibles.



AVMP40236



SMALL PLANKS

AVSP40038





AVST40232

Su suelo en tres, dos, uno...



No necesita ser un experto para instalar el suelo Alpha Vinyl. En la mayoría de los casos, todo se resume en un clic y listo, sin necesidad de preparación previa, todo gracias a su sistema Uniclic patentado.

¿Sabe que puede instalar nuestros suelos de vinilo en cualquier superficie? Gracias a la fuerza de Alpha Vinyl, en la mayoría de los casos no necesitará preparar la solera. Está preparado para instalarse en cualquier hogar. Si se encuentra en medio de una reforma, estas finas planchas simplificarán los planes que tenía con respecto al suelo.

Creación de la cocina perfecta

Los suelos de Quick-Step son aptos para los proyectos de reformas, como el de esta cocina. En la mayoría de los casos, no es ni siquiera necesario reemplazar el suelo de baldosas ya existente. ¡Pan comido!



LISTA DE LA COMPRA



Todo lo que necesita para la cocina de sus sueños.

INSTALACIÓN

CAPA DE SUBSUELO COMFORT

CINTA ADHESIVA

SET DE INSTALACIÓN

ACABADO

RODAPIÉ ESTÁNDAR

PERFIL INCIZO

COLA ONE4ALL

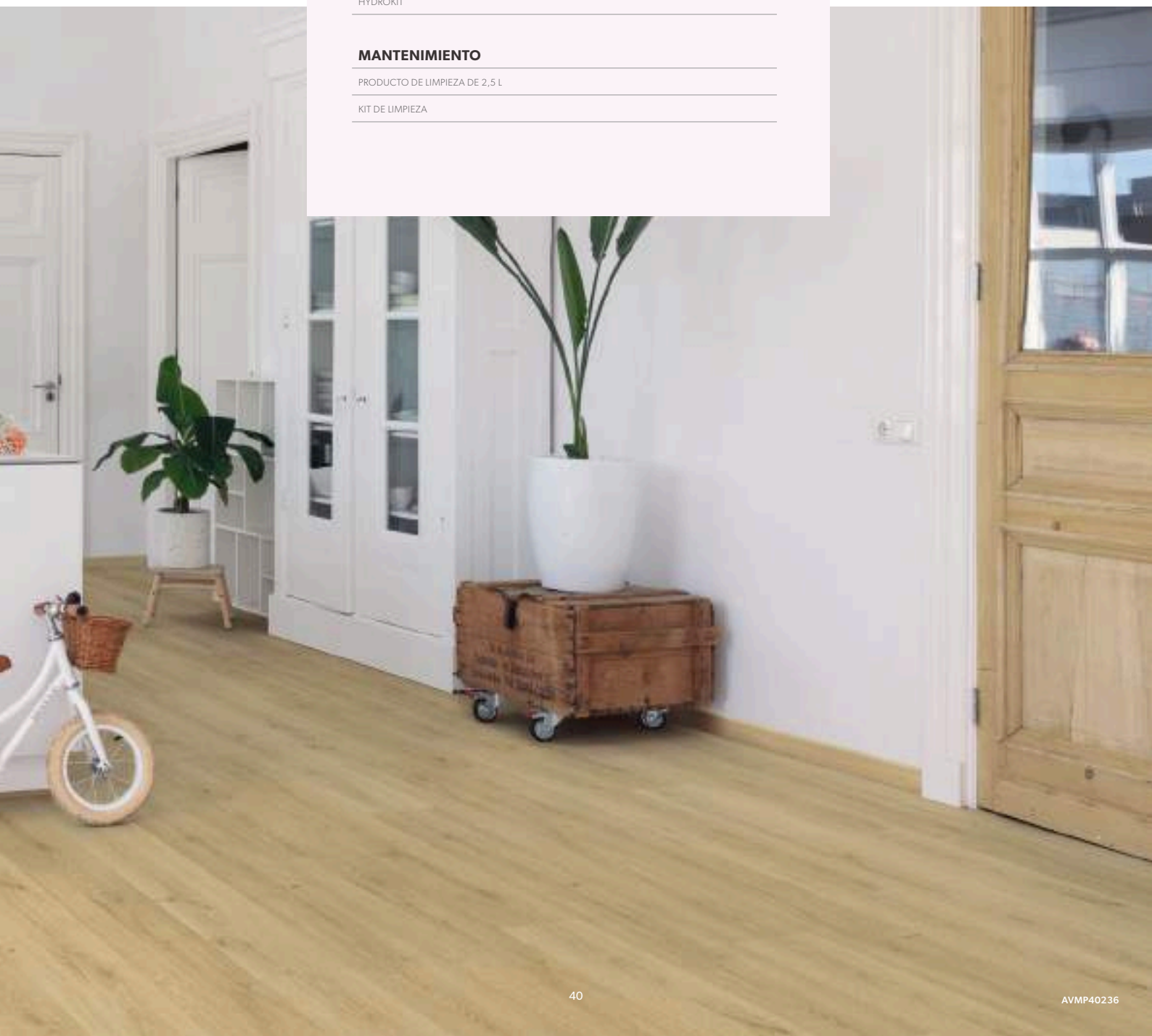
TIRA DE ESPUMA

HYDROKIT

MANTENIMIENTO

PRODUCTO DE LIMPIEZA DE 2,5 L

KIT DE LIMPIEZA





Los suelos levantados son cosa del pasado

¿Le preocupa que las impresiones y los contornos de su antiguo suelo de baldosas se vean en su nuevo suelo Alpha Vinyl? No se preocupe. Si instala su nuevo suelo de la forma correcta y utiliza la capa de subsuelo adecuada, no debería percatarse de las impresiones del suelo anterior. ¡Nadie se dará cuenta de que está ahí!

Consulte nuestras instrucciones de instalación en [quickstep.com](https://www.quickstep.com)



Antes



Después





MEDIUM PLANKS

AVMP40236



SMALL PLANKS

AVSP40280

Suba un escalón más con Alpha Vinyl para escaleras

¿Está pensando en darle también un lavado de cara a sus escaleras? Nuestros suelos Alpha Vinyl son ideales para escaleras. Gracias a nuestra duradera cubierta de peldaños de vinilo, terminará en un abrir y cerrar de ojos. En cuanto a la limpieza, simplemente utilice nuestros productos de mantenimiento de forma regular.

Opte por un acabado perfecto con las cubiertas para escaleras

Crear unas escaleras elegantes que combinen con el resto del espacio de interior resulta sencillo con nuestras cubiertas para escaleras de vinilo. Puede combinarlas con el diseño de su suelo y son resistentes al desgaste y los arañazos, resistentes al agua, fáciles de limpiar y fáciles de instalar. Sin duda, es la manera más eficaz de llevar a cabo una reforma. Las cubiertas para escaleras están disponibles en Medium Planks y Small Planks (excepto para las baldosas de Alpha Vinyl).

La esencia de su hogar y de nuestro planeta

A todos nos gusta la belleza natural. La única manera de seguir disfrutando de las cosas tan maravillosas que nos ofrece el planeta es tratándolo con respeto. Por ello, nuestros productos para suelos no solo son de buena calidad, sino que también son lo más resistente y sostenible posible. Juntos podemos reducir nuestra huella ecológica, desde la fabricación del suelo hasta el final de su vida útil.

Aire limpio en espacio interiores

La mayor parte de nuestra vida la desarrollamos en espacios interiores, por lo que la calidad del aire que se respira en casa es de vital importancia. Existen muchos factores condicionantes: la ventilación, las velas, los agentes de limpieza e incluso los materiales utilizados en el interior, como los materiales del suelo. Por ese motivo trabajamos para reducir nuestras emisiones de sustancias nocivas y hemos conseguido reducirlas **50 veces más que el estándar europeo**. Más aún, no necesita

utilizar productos de limpieza agresivos para mantener limpios sus suelos de vinilo. Todo lo que necesita es agua templada y, si hiciera falta, algún producto de Quick-Step Limpieza.

Las siguientes etiquetas prueban que sus suelos cumplen con los estándares medioambientales y de salud más exigentes:



La máxima garantía para la calidad del aire en su hogar.



Programa internacional de clasificación para edificaciones para productos de baja emisión.



La prueba de que nuestros productos para suelos no emiten sustancias tóxicas y son completamente inoloros.



La etiqueta SCS demuestra que su suelo cumple con los requisitos de los productos de bajas emisiones.



Materiales seleccionados de forma consciente

Fabricamos los suelos de vinilo en Bélgica, el corazón de Europa. La materia prima proviene principalmente de los países vecinos. Los suelos de vinilo pueden contener hasta un 40 % **de tiza**, un material que está y seguirá estando disponible en abundancia. Un cuarto de nuestros suelos de vinilo contiene **PVC reciclado**, obtenido a partir de nuestros propios residuos de producción. Solo un cuarto está fabricado con lo que se conoce como **PVC virgen o PVC de nueva fabricación**. El resto de los ingredientes, principalmente **aditivos**, no contienen ninguna sustancia nociva. Los plastificantes que utilizamos para hacer que sus suelos sean flexibles son los mismos que se utilizan en la fabricación de juguetes para niños o en los envases de comida, por lo tanto, son **100 % sin ortoftalatos**.

Producción sostenible

Aprovechamos cada oportunidad para hacer que nuestros procesos de producción sean cada vez más sostenibles. Por esa razón, nos hemos unido al **Programa Europeo de Eficiencia Energética**, cuyo objetivo es implementar tantas medidas de ahorro de energía como sea posible, así como hacer un seguimiento de todos los esfuerzos del día a día. Asimismo, el 70 % del calor que utilizamos en nuestra unidad de producción proviene de los residuos de madera y el polvo de nuestra planta de laminado cercana. Con ello, conseguimos ahorrar 25.000 toneladas de emisiones de CO2 procedentes de combustibles fósiles al año.

Ecosistema circular

Reciclamos el 99 % de nuestros desechos industriales a través de nuestro proceso de producción interno. Esto significa que no quemamos ni vertemos los materiales de forma innecesaria, sino que creamos nuestro propio ecosistema circular.

¿Le gustaría descubrir más acerca de la sostenibilidad de nuestros productos para suelos? Encuentre más información en [quickstep.com](https://www.quickstep.com)

Tendencias clave

AMBIENTE ACOGEDOR

NATURALEZA AUTÉNTICA

WABI-SABI OSCURO

Lo suyo es el estilo. Lo sabemos. Por eso añadimos continuamente nuevos suelos a nuestra colección y seguimos las últimas tendencias en colores y patrones a la hora de crear nuestros diseños. Para nuestra colección Alpha Vinyl, nos hemos inspirado en tres tendencias que devuelven la paz y tranquilidad a nuestro hogar.





Ambiente acogedor

Su hogar, ese lugar donde desconecta, descansa y escapa del estrés del mundo exterior. Crear un entorno armonioso para cuando volvamos a casa no es difícil. Los colores claros y neutrales y los materiales artesanales y táctiles son importantes para conseguir tranquilidad. Una combinación de texturas y colores suaves le permitirá recargar las pilas y afrontar el día siguiente con energías renovadas.

El estilo neutral también se caracteriza por el estilo minimalista que encontramos en Japandi, una tendencia moderna que combina el diseño interior japonés y escandinavo. Los materiales naturales como el roble claro con pequeños nudos y el sutil contraste de color nos recuerdan a la tranquilidad que encontramos en la naturaleza. Un bonito ejemplo es nuestro Botánico beige. Los tonos neutros claros y relajados, como los blancos, los simples pero modernos tonos en gris claro y los elementos naturales combinan muy bien. También puede optar por Small Planks en colores claros y buscar ese toque más profesional.

¿La única regla? Apueste por lo simple sin caer en lo aburrido. No dude en arriesgarse y optar por superficies cepilladas con detalles, pero suaves. O bien, opte por un tono arenoso y cálido con un toque de color rosa, como los tonos que encontrará en nuestra baldosa Roca coral.



AVSP40277



AVST40232



BALDOSAS DE PIEDRA

AVMP40236





MEDIUM PLANKS

AVMP40079



AVMP40238



AVST40233



MEDIUM PLANKS

AVMP40199

Naturaleza auténtica

Los largos paseos por el bosque, la jardinería, las vacaciones en casa entre la flora y fauna locales, etc. Conectar con la naturaleza nunca había sido tan importante como lo es hoy es día. Introduzca algo de esa armonía natural en casa e incorpore tonos marrones en su interior. Mientras que el negro invita al contraste, el marrón apoya a otros colores y les hace destacar. Añadir toques verdes y marrones, como nuestros suelos Roble otoño chocolate o Roca canela, creará un ambiente acogedor y elegante en su hogar.

Rodearnos de naturaleza significa a su vez aceptar aquello que es imperfecto. La naturaleza no concibe las líneas rectas, y en ella cada pequeño elemento es único. Podrá encontrar gran parte de esa autenticidad en nuestros suelos, por ejemplo, en las pequeñas fisuras, grietas y bonitos nudos de nuestro Botánico roble ahumado. ¿Todo listo para llenar su hogar de elementos naturales?






SMALL PLANKS

AVSP40280





Wabi-sabi oscuro

El antiguo movimiento estético japonés del wabi-sabi nos enseña a apreciar la belleza de lo imperfecto. El wabi-sabi gira entorno a la simetría, las formas geométricas, los materiales robustos e inacabados y las formas finas: una combinación única para cualquier interior. En cuanto al color, renueve sus habitaciones preferidas con tonos tierra y verdes vivos. Otra faceta importante que caracteriza a este movimiento es su interés por los objetos que aportan carácter o cuentan una historia. Por último, los materiales rugosos como el hormigón, la piedra y la madera pueden hacer que sus habitaciones destaquen.

Combinar el wabi-sabi con colores más oscuros puede hacer de su hogar un lugar cálido y elegante. Las superficies de hormigón rugosas, como nuestra baldosa Roca volcánica, aportan ese lado imperfecto y dan ese toque de equilibrio, paz y tranquilidad. El negro y el azul oscuro ofrecen un toque misterioso y de exclusividad. ¿Todavía no es el momento de apostar todo a lo oscuro? Simplemente combine elementos oscuros con colores blancos en contraste o superficies y objetos de colores más claros.



AVMP40202



AVMT40231



SMALL PLANKS

AVSP40279





AVMP40080

Herramientas que le ayudarán a elegir

FloorExplorer

Sabemos que la elección de un suelo puede resultar complicada teniendo tantas opciones entre las que elegir. Con nuestro FloorExplorer le ayudaremos con una selección de suelos que combine con sus necesidades personales y su estilo en tan solo unos pasos. ¡Pruébelo!

RoomViewer

¿No está seguro de qué suelo Quick-Step queda mejor en el interior de su vivienda? ¡No hay problema! Con RoomViewer podrá previsualizar cualquier suelo en el interior de su casa para poder así elegir la opción correcta.



Servicio de muestras

¿Siente curiosidad por saber qué aspecto y tacto reales tendría el suelo que ha elegido? ¿Le gustaría saber si combina con sus muebles, paredes, colores, elementos artísticos, etc.? Solicite una muestra de suelo en nuestra página web y vea usted mismo.


Comprar online o en tienda

¿Se ha decidido? Visite su distribuidor de Quick-Step más cercano o haga un pedido directamente desde nuestra tienda en línea. También tiene la opción de recoger su pedido en su distribuidor más cercano.

ENCUENTRE UN DISTRIBUIDOR



quickstep.com





¿El tamaño importa?

¡POR SUPUESTO QUE SÍ!



MEDIUM TILES

AVMT40235

Una simple regla es utilizar formatos largos en estancias grandes para crear un ambiente de mayor amplitud. Para estancias pequeñas o con un tamaño irregular, los formatos pequeños se ajustarán mejor a las proporciones del espacio.



**Descubra cómo se verán sus
suelos Alpha Vinyl preferidos
en sus espacios de interior**



AVMP40200

ESCANEAR EL CÓDIGO QR
PARA ACCEDER A ROOMVIEWER



El broche final

Rodapiés a juego

Consiga el acabado perfecto para su suelo con los rodapiés con colores a juego de Quick-Step.

COLORES A JUEGO

Nuestros rodapiés combinan a la perfección con los colores de todos los suelos.

CAPA SUPERIOR RESISTENTE A LAS RAYADURAS

Sus rodapiés están protegidos contra el uso y desgaste diarios.

GARANTÍA DE QUICK-STEP

Los rodapiés incluyen la misma garantía que sus suelos.

ECHE UN VISTAZO A TODOS LOS RODAPIÉS Y PERFILES EN LA P. 93



Rodapiés listos para pintar

Coja una lata y pinte sus rodapiés con un color que encaje con su estilo, o simplemente déjelos en blanco. ¿Sus rodapiés están expuestos a condiciones húmedas o quiere poder limpiarlos con agua? Asegúrese de elegir rodapiés que sean resistentes al agua.



MEDIUM PLANKS



AVMP40200



¿En qué dirección debo

En la dirección de la luz

La dirección del suelo influye enormemente en el aspecto general de la estancia y puede ser un aspecto crucial. Como regla general, coloque el suelo en línea con la principal fuente de luz de la estancia y con la entrada que más utilice. Si hay varias puertas y ventanas, elija la dirección que sea más fácil de instalar.



En estancias estrechas

¿Quiere instalar su suelo en una estancia estrecha? ¡Colóquelo de forma horizontal! Es recomendable colocar las planchas a lo ancho para maximizar la sensación de amplitud y evitar estrechar la estancia. Para realzar este efecto aún más, huya de los colores oscuros en paredes y suelos, ya que harán que la estancia parezca más estrecha.



instalar mi suelo?

En estancias pequeñas

Si va a colocar su suelo en una estancia pequeña, querrá crear sensación de profundidad. Instale el suelo a lo largo para hacer que la estancia parezca más grande. ¿Le gustaría incrementar ese efecto? Asegúrese de combinar suelos de colores claros con paredes oscuras: esto aportará más profundidad a la estancia.



AVMP40201

SIN PREOCUPACIONES INSTALACIÓN A CARGO DEL USUARIO

¿Ha encontrado el suelo de sus sueños? El sistema Quick-Step Uniclic le garantiza una instalación fácil y rápida, incluso en zonas complicadas como rincones o bajo los radiadores. Además, todos los suelos Alpha Vinyl de Quick-Step son aptos para su instalación en espacios con calefacción por suelo radiante, ¡e incluso en escaleras!

Puede encontrar todos los accesorios necesarios para la instalación y el acabado del suelo en Quick-Step.

**Eche un vistazo a nuestros vídeos
y consejos de instalación en
[quickstep.com](https://www.quickstep.com)**



Tenemos las respuestas a todas sus preguntas

¿Por qué tengo que usar una capa de subsuelo?

Además de crear una base de nivelación para la instalación de su nuevo suelo, utilizar una capa de subsuelo también le proporciona un aislamiento acústico excelente y reduce los crujidos. Por si fuera poco, las capas de subsuelo son compatibles con la refrigeración y calefacción por suelo radiante tradicionales, por lo que son una alternativa a la que podría optar. Asegúrese de leer las instrucciones de la calefacción por suelo radiante antes de proceder a su instalación.

¿Realmente necesito juntas de dilatación?

Es importante disponer de juntas de dilatación de 8 mm a lo largo de todas las paredes, alrededor de las tuberías de los radiadores, etc. De esta manera, el suelo tendrá suficiente espacio para contraerse y expandirse en caso de que se produzcan cambios de temperatura.

Se pueden colocar juntas de dilatación bajo las puertas y entre las distintas estancias para separarlas. Consulte nuestras instrucciones de instalación para evitar cualquier posible tensión o deformación del suelo.

¿Puedo utilizar los suelos Alpha Vinyl de Quick-Step en combinación con los sistemas de refrigeración o calefacción por suelo radiante?

Los suelos Alpha Vinyl y la calefacción por suelo radiante son compatibles. Por eso son tan populares tanto para las reformas como para las nuevas construcciones. Todos los suelos Alpha Vinyl de Quick-Step se pueden combinar con la refrigeración o calefacción por suelo radiante a baja temperatura. Si planea instalar un sistema de refrigeración o calefacción por suelo radiante, nuestra capa de subsuelo Heat es una excelente elección.

¿Cómo debo limpiar y cuidar mi suelo Alpha Vinyl?

Vayamos al grano, los suelos se ensucian. Por suerte, nuestros suelos Quick-Step tienen un fácil mantenimiento. Con estos consejos podrá limpiar el suelo rápidamente. Todo lo que necesitará es su aspiradora, el kit de limpieza Quick-Step, un cubo y el producto de Quick-Step Limpieza.

1. Pase la aspiradora o la mopa por todo el suelo para asegurarse de que elimina todo el polvo.

2. Llene la botella de su kit de limpieza Quick-Step con una pequeña cantidad del producto de Quick-Step Limpieza y agua. Llene un cubo con agua limpia para aclarar la mopa.

3. Tire del mango para humedecer el suelo y comience a pasar la mopa. Aclare la mopa en el cubo con agua limpia y escúrrala bien. Después, seque la superficie nuevamente hasta que brille. Estará limpio en un abrir y cerrar de ojos.

CONSEJO PROFESIONAL:

Pase la mopa en la dirección de sus planchas o baldosas para evitar que aparezcan rayas de secado.

CONSEJO PROFESIONAL:

También puede limpiar el suelo Alpha Vinyl con un limpiador de vapor.

¿TIENE ALGUNA PREGUNTA MÁS? _____

[quickstep.com](https://www.quickstep.com)



LA INSTALACIÓN DE UNA CAPA DE SUBSUELO ADECUADA TIENE UN GRAN IMPACTO EN EL ASPECTO, LA CALIDAD Y LA ACÚSTICA FINALES DE SU SUELO

Al colocar un suelo Alpha Vinyl, elegir la capa de subsuelo adecuada es crucial. Es recomendable para crear una base de nivelación para instalar el nuevo suelo. Además, le proporcionará el aislamiento acústico y térmico necesarios. No dude en combinar su capa de subsuelo con el sistema de calefacción por suelo radiante. Encontrará las instrucciones de instalación en quickstep.com.

ENCUENTRE LA CAPA DE SUBSUELO ADECUADA PARA SU SUELO EN
LA P. 92







AVMP40238

Disfrute de la belleza en diversos formatos

PLANCHAS

DIMENSIONES



MEDIUM PLANKS



1.494 × 209 × 5 mm



SMALL PLANKS



1.251 × 189 × 5 mm

BALDOSAS

DIMENSIONES



MEDIUM TILES



856 × 428 × 5 mm



TILES



610 × 303 × 5 mm











BISELADO AUTÉNTICO

El biselado se adapta completamente al carácter del suelo. El color, diseño y la estructura de la plancha son visibles en el bisel.

CLASE 33: uso comercial.

Suelos extrarresistentes al desgaste para zonas de uso intensivo.

CAJA	BISELES	CLASE	INSTALACIÓN	GARANTÍA
6 planchas = 1,873 m ²		CLASE 33		✓ 25 AÑOS DE USO DOMÉSTICO
9 planchas = 2,128 m ²		CLASE 33		✓ 25 AÑOS DE USO DOMÉSTICO
CAJA	BISELES	CLASE	INSTALACIÓN	GARANTÍA
6 baldosas = 2,198 m ²		CLASE 33		✓ 25 AÑOS DE USO DOMÉSTICO
10 baldosas = 1,848 m ²		CLASE 33		✓ 25 AÑOS DE USO DOMÉSTICO

*homologado por la ISO CD 4760 (sin pérdidas por filtración)

MEDIUM PLANKS



Para los suelos que desprenden elegancia y autenticidad, las planchas de tamaño medio de Alpha Vinyl combinan el aspecto fiel a la naturaleza con el auténtico lujo. Los paneles con ranura en V para suelos aportan profundidad y espacio a cualquier estancia. El suelo es hermético y suelen instalarse sobre un suelo ya existente.



✓ 25 AÑOS DE USO DOMÉSTICO

Pino nieve
AVMP40204

ENCONTRARÁ ESTE SUELO EN LA P. 29, 72, 82



Roble blanco algodón
AVMP40200

ENCONTRARÁ ESTE SUELO EN LA P. 18, 66-67, 71



Roble brisa marina claro
AVMP40079

ENCONTRARÁ ESTE SUELO EN LA P. 8, 53



Roble brisa marina beige
AVMP40080

ENCONTRARÁ ESTE SUELO EN LA P. 60



Botánico beige
AVMP40236

ENCONTRARÁ ESTE SUELO EN
LA P. 33, 38-43, 51, 68-69



Roble algodón beige
AVMP40103


ENCONTRARÁ ESTE SUELO EN LA P. 21, 25



Roble puro rubor
AVMP40097



Roble otoño miel
AVMP40088



MEDIUM PLANKS



Roble algodón profundo natural
AVMP40203
ENCONTRARÁ ESTE SUELO EN LA P. 15



Roble pura miel
AVMP40098



Roble algodón natural
AVMP40104



Botánico roble ahumado
AVMP40238

ENCONTRARÁ ESTE SUELO EN LA P. 30, 78



Roble algodón frío gris
AVMP40201

ENCONTRARÁ ESTE SUELO EN LA P. 26, 73



Botánico gris
AVMP40237

ENCONTRARÁ ESTE SUELO EN LA P. 74



✓ 25 AÑOS DE USO DOMÉSTICO


Roble algodón acogedor gris
AVMP40202



Pino neblina matinal
AVMP40074
ENCONTRARÁ ESTE SUELO EN LA P. 72



Pino puesta de sol
AVMP40075



Roble otoño marrón
AVMP40090



Roble otoño chocolate
AVMP40199

ENCONTRARÁ ESTE SUELO EN LA P. 12, 55



SMALL PLANKS



Las Small Planks de Alpha Vinyl, que son una combinación perfecta entre lo rústico y lo moderno, están disponibles en superficies finas y elegantes, y con estructuras de madera pronunciada con muchos granos. El suelo es hermético y, generalmente, puede instalarse sobre un suelo ya existente.



✓ 25 AÑOS DE USO DOMÉSTICO

1.251 × 189 × 5 mm; caja: 9 planchas = 2,128 m²



CLASE 33

Roble cañón beige
AVSP40038

ENCONTRARÁ ESTE SUELO EN LA P. 34-35



Roble chía
AVSP40280

ENCONTRARÁ ESTE SUELO EN LA P. 44, 56



Roble cañón gris con cortes de sierra
AVSP40030



Roble crema
AVSP40277

ENCONTRARÁ ESTE SUELO EN LA P. 86



Roble flotante beige
AVSP40018



Roble jengibre
AVSP40278

ENCONTRARÁ ESTE SUELO EN LA P. 22




Roble cañón natural
AVSP40039



Roble cabaña natural
AVSP40025



Castaño vintage natural
AVSP40029



Roble cacao
AVSP40279

ENCONTRARÁ ESTE SUELO EN LA P. 59



MEDIUM TILES



Las Medium Tiles de Alpha Vinyl son una versión moderna de los diseños de la naturaleza con dimensiones completamente nuevas y elegantes. Gracias a su fuerte y sólido núcleo, este suelo hermético puede instalarse sobre un suelo ya existente.

Disponible en verano de 2022



✓ 25 AÑOS DE USO DOMÉSTICO

Mármol Carrara blanco
AVMT40136



Roca coral
AVMT40232

ENCONTRARÁ ESTE SUELO EN LA P. 29



Roca hormigón
AVMT40234

ENCONTRARÁ ESTE SUELO EN LA P. 2, 14, 18, 88



Roca oxidada
AVMT40235

ENCONTRARÁ ESTE SUELO EN LA P. 64-65



Roca canela
AVMT40233



Roca volcánica
AVMT40231



Pizarra negra
AVMT40035



TILES




Una combinación de una estructura expresiva y táctil, así como variaciones de color fascinantes. El fuerte y sólido núcleo de las Tiles de Alpha Vinyl las hace perfectas para las reformas: en la mayoría de los casos puede instalarse sobre un suelo ya existente sin que las humedades supongan un problema, ya que es 100 % hermético.



✓ 25 AÑOS DE USO DOMÉSTICO

Mármol Carrara blanco
AVST40136



Roca coral
AVST40232

ENCONTRARÁ ESTE SUELO EN LA P. 11, 36, 90



Roca hormigón
AVST40234



Roca oxidada
AVST40235

ENCONTRARÁ ESTE SUELO EN LA P. 10



Roca canela
AVST40233



Roca volcánica
AVST40231



Pizarra negra
AVST40035



ACCESORIOS

INSTALACIÓN

CAPAS DE SUBSUELO

Si busca una instalación flotante rápida y sin complicaciones, es esencial elegir la capa de subsuelo adecuada. Además de crear una **base de nivelación** para apoyar el sistema Uniclic, ofrece un **excelente aislamiento acústico**. Por si fuera poco, nuestras capas de subsuelo son compatibles con la **refrigeración y calefacción por suelo radiante** tradicionales.



Comfort
QSVUDLCOMFORT15
Grosor: 1,15 mm; rollo: 15 m²

Esta capa de subsuelo integral le ayuda nivelar la solera existente. Comfort se adapta a todo tipo de estancias y es una alternativa sostenible gracias a su composición de copos de PET reciclado. Es apto para calefacción o refrigeración por suelo radiante.



Heat
QSVUDLHEAT10
Grosor: 1,55 mm; rollo: 10 m²

La capa de subsuelo recomendada para estancias que reciban mucha luz directa del sol y para aquellas con refrigeración o calefacción por suelo radiante. Heat también brinda una reducción óptima del ruido en interiores.



Transit
QSVUDLTRANSIT15
Grosor: 1,20 mm; rollo: 15 m²

Gracias a la mejor reducción del ruido para las estancias contiguas, esta capa de subsuelo es ideal para primeras plantas y apartamentos. Transit es una alternativa sostenible, ya que está compuesto principalmente de copos de PET reciclado. Es apto para calefacción o refrigeración por suelo radiante.

HERRAMIENTAS DE INSTALACIÓN



Cinta adhesiva
NETAPE50
Rollo: 50 m

Una dos rollos de la capa de subsuelo con cinta de forma sencilla.



Set de instalación
QSTOOLA

Set con un taco de golpeo para unir planchas fácilmente con el sistema de clic, un tiralamas para llegar a los rincones más difíciles y cuñas para conseguir unas juntas de dilatación perfectas (de 8 mm) entre las paredes y el suelo.

ACABADO

RODAPIÉS CON COLORES A JUEGO

¿Por qué elegir los rodapiés y perfiles con colores a juego de Quick-Step?

COLORES A JUEGO


Nuestros rodapiés y perfiles combinan a la perfección con los colores de todos los suelos.

CAPA SUPERIOR RESISTENTE A LAS RAYADURAS

Los rodapiés y perfiles están protegidos frente al desgaste y al uso del día a día.

GARANTÍA DE QUICK-STEP


Los rodapiés incluyen la misma garantía que sus suelos.



Scotia
QSVSCOT(-)
2.400 × 17 × 17 mm

Un acabado discreto que combina con el color de su suelo. Fácil de instalar con la cola One4All. Use la tira de espuma y el Hydrokit para obtener un acabado hermético.

Disponible también en blanco, listo para pintar (QSSCOTPAINT).



Rodapié estándar
QSVSK(-)
2.400 × 12 × 58 mm


Rodapiés estándar que combinan con el color de su suelo y con altura ajustable (de 40 a 58 mm). Use los tapones incluidos para conectar rodapiés, incluso en las esquinas. Incluye tapones disponibles también por separado (NEPLUG). Fácil de instalar con la cola One4All. Use la tira de espuma y el Hydrokit para obtener un acabado hermético. Disponible también en blanco, listo para pintar (QSSKPAINT).

RODAPIÉS LISTOS PARA PINTAR



Scotia listo para pintar
QSSCOTPAINT
2.400 × 17 × 17 mm

Scotia listo para pintar; también puede dejarse en blanco. Fácil de instalar con la cola One4All. No apto para habitaciones húmedas; descubra nuestra gama de rodapiés resistentes al agua.



Rodapié estándar listo para pintar
QSSKPAINT
2.400 × 12 × 58 mm

Rodapié listo para pintar; también puede dejarse en blanco. Use los tapones incluidos para conectar rodapiés, incluso en las esquinas. Incluye tapones disponibles también por separado (NEPLUG). Fácil de instalar con la cola One4All. No apto para habitaciones húmedas; descubra nuestra gama de rodapiés resistentes al agua.



Rodapié de parquet listo para pintar
QSPSKRPAINT
2.400 × 14 × 77 mm

Rodapié listo para pintar con espacio para ocultar cables. Use los tapones NEPLUG (no incluidos) para conectar rodapiés, incluso en las esquinas. Fácil de instalar con la guía o cola One4All. No apto para habitaciones húmedas; descubra nuestra gama de rodapiés resistentes al agua.



**Rodapié listo para pintar Cover
QSISKRCOVER**

2.400 × 16 × 129 mm

Rodapié listo para pintar para colocar sobre otro ya existente; ideal para reformas. Ajustable a 4 alturas entre 68 mm y 129 mm. Puede dejarse también en blanco. Fácil de instalar con la cola One4All. No apto para habitaciones húmedas; descubra nuestra gama de rodapiés resistentes al agua.



**Rodapié listo para pintar Ovolo
QSISKRWHITE**

2.400 × 16 × 160 mm

Rodapié listo para pintar que puede usarse de dos formas para disfrutar de una mayor libertad decorativa. Ajustable a 5 alturas entre 25 mm y 134 mm; usar el cúter Incizo incluido. También puede dejarse en blanco. Fácil de instalar con la cola One4All. No apto para habitaciones húmedas; descubra nuestra gama de rodapiés resistentes al agua.



FORMA 1



FORMA 2



**Rodapié listo para pintar Ogee
QSISKROGEE**

2.400 × 16 × 160 mm


Rodapié listo para pintar que puede usarse de dos formas para dotar a los espacios de interior de un carácter específico. Ajustable a 4 alturas entre 20 mm y 140 mm; use el cúter Incizo incluido. También puede dejarse en blanco. Fácil de instalar con la cola One4All. No apto para habitaciones húmedas; descubra nuestra gama de rodapiés resistentes al agua.



FORMA 1



FORMA 2




**Rodapié pequeño listo para pintar
QSPSKR4PAINT**

2.400 × 14 × 40 mm

Rodapié listo para pintar; también puede dejarse en blanco. También disponible en una versión flexible (QSFLEXSKR) para dar un acabado a su espacio con el mismo estilo. Fácil de instalar con la cola One4All. No apto para habitaciones húmedas; descubra nuestra gama de rodapiés resistentes al agua.

RODAPÍES PINTABLES Y RESISTENTES AL AGUA



Scotia pintable resistente al agua

QSHSCOTPAINT

2.400 × 20 × 30 mm

Scotia de poliestireno 100 % reciclable y listo para pintar que también puede dejarse en blanco. Usar la tira de espuma y el Hydrokit para un acabado hermético en estancias húmedas. Fácil de instalar con la cola One4All.




**Rodapié pintable resistente al agua,
pequeño**

QSHSK38PAINT

2.400 × 13 × 38 mm

Rodapié de poliestireno pequeño 100 % reciclable y listo para pintar que también puede dejarse en blanco. Usar la tira de espuma y el Hydrokit para un acabado hermético en estancias húmedas. Fácil de instalar con la cola One4All.



**Rodapié pintable resistente al agua,
mediano**

QSHSK58PAINT

2.400 × 13 × 58 mm

Rodapié de poliestireno mediano 100 % reciclable y listo para pintar que también puede dejarse en blanco. Usar la tira de espuma y el Hydrokit para un acabado hermético en estancias húmedas. Fácil de instalar con la cola One4All.



**Rodapié pintable resistente al agua,
grande**

QSHSK80PAINT

2.400 × 15 × 80 mm

Rodapié de poliestireno grande 100 % reciclable y listo para pintar que también puede dejarse en blanco. Usar la tira de espuma y el Hydrokit para un acabado hermético en estancias húmedas. Fácil de instalar con la cola One4All.



**Rodapié flexible, pintable y
resistente al agua**

QSFLEXSKR

14 × 40 mm

Rodapié de PVC espumado flexible y listo para pintar que puede cortarse con la longitud deseada. Perfecto para el acabado de pilares o paredes curvas. Usar la tira de espuma y el Hydrokit para un acabado hermético en estancias húmedas. Fácil de instalar con cola de contacto.


HERRAMIENTAS DE INSTALACIÓN PARA RODAPIÉS



**Cola One4All
QSGlue290**
290 ml

Cola multifunción que garantiza adhesión a todo tipo de material y superficie.

Uso promedio: 1 tubo para 15 m de rodapiés.



**Tapones
NEPLUG**

Piezas de conexión para rodapiés estándar y rodapiés de parquet. Un paquete contiene 24 conexiones para esquinas interiores y exteriores + 24 conexiones para tramos rectos.

PERFILES CON COLORES A JUEGO





**Perfil Incizo
QSVINCP(-)**
2.000 × 45 × 8 mm

Herramienta de acabado multifuncional para darle un acabado con colores a juego a su suelo y escaleras. Solo tiene que cortar el perfil básico Incizo según la forma deseada con el cúter Incizo incluido. Use la tira de espuma y el Hydrokit para un acabado hermético. Pendiente de patente.

Contiene 1 perfil Incizo, 1 cúter Incizo y 1 riel de plástico.


APLICACIÓN 1

Conecte dos suelos con alturas distintas.





APLICACIÓN 2

Conecte dos suelos con la misma altura.





APLICACIÓN 3

Añada un acabado al suelo junto a la pared o la ventana. Corte por la mitad para cubrir el doble de distancia con un perfil.



APLICACIÓN 4

Cree una bonita transición entre su suelo Alpha Vinyl y otros tipos de suelos o acabados a lo largo de ventanas correderas.






Perfil Incizo/Subperfil de aluminio
Incizo para escaleras
QSVINCP(-)/NEVINCPBASE1
2.000 × 45 × 8 mm/
2.000 × 33 × 17 mm

El perfil Incizo también le permite dar a sus escaleras y peldaños un acabado con el diseño de suelo que haya elegido. Para esta aplicación, necesita el perfil Incizo y un subperfil de aluminio. El subperfil debe solicitarlo por separado.

APLICACIÓN 5
Acabado para sus escaleras y peldaños.




PERFILES DE ACABADO DE ALUMINIO




Perfil de dilatación de vinyl
NEVREXPSILV
2.000 × 32,5 × 7,5 mm

Para conectar dos suelos con la misma altura.
Disponible en plateado.



Perfil de adaptación de Vinyl
NEVRADPSILV
2.000 × 31 × 8,5 mm

Para conectar dos suelos con alturas distintas.
Disponible en plateado.




Perfil de borde de Vinyl
NEVRENPSILV
2.000 × 24 × 8,5 mm

Para un acabado del suelo junto a la pared o la ventana. Disponible en plateado.



Perfil multiuso
QSPRSILV
1.860 × 47 × 16 mm

Para conectar dos suelos de la misma altura o con una diferencia de altura de hasta 12,3 mm.
Disponible en plateado.





CUBIERTAS PARA ESCALERAS



**Cubierta para escaleras de vinilo:
canto romo**
QSVSTRBMP(-)
1474 x 136 x 54 mm
QSVSTRBSP(-)
1231 x 116 x 54 mm

Cubierta duradera de peldaño para suelos de vinilo con una nariz de escalera de canto romo para darle un acabado limpio a sus escaleras. Desde que las cubiertas para escaleras están hechas a partir del material de su suelo, el color combina al 100 %. Instalación encolada sencilla.
Disponible únicamente para las Medium Planks y Small Planks de Alpha Vinyl.



HERRAMIENTAS DE ACABADO



Kit de color a juego
QSKIT(-)
310 ml

Esta pasta elástica de base acrílica es la solución ideal para rellenar las juntas entre los rodapiés y las paredes. Asimismo, es perfecta para todas las juntas de Quick-Step que no pueden acabarse con rodapiés, perfiles o rosetas para tuberías. Disponible en colores a juego.
Uso promedio: 1 tubo para 25 m de juntas angulares.



Rosetas para tuberías
QSRCINOX15/QSRCINOX22
2 unidades/paquete

Cubiertas de acero inoxidable para dar un acabado bonito a las tuberías y los elementos de la calefacción. Disponible en diámetros interiores de 15 mm y 22 mm. No pegue las cubiertas al suelo; en su lugar, realice una instalación flotante.

HERRAMIENTAS PARA UN ACABADO HERMÉTICO

Dé a su suelo un acabado hermético con nuestra tira de espuma y el Hydrokit para obtener su garantía de resistencia al agua. Siga las instrucciones de instalación y consulte las condiciones de garantía para conocer más detalles. Inspírese en la página 26.



**Tira de espuma
NEVRFOAMSTRIP15**
15 m × 8 × 5 mm

Rellene las juntas de dilatación con la tira de espuma y el Hydrokit para un suelo con acabado hermético. Instalación invisible por debajo de los rodapiés, perfiles, etc.



**Hydrokit
QSKITTRANSP**
310 ml

Silicona transparente en combinación con la tira de espuma para un suelo con acabado hermético. Instalación invisible por debajo de los rodapiés, perfiles, etc. Uso promedio: 1 tubo para 15 m.

MANTENIMIENTO



Producto de limpieza de 2,5 L
QSCLEANING2500
2,5 L

Los productos de limpieza se han desarrollado específicamente para los suelos de Quick-Step. Limpian la superficie a fondo y protegen su aspecto original para maximizar la experiencia de tener un "suelo nuevo".

Uso promedio: 2,5 L para 37 limpiezas.



Producto de limpieza de 1 L
QSCLEANING1000
1 L

Los productos de limpieza se han desarrollado específicamente para los suelos de Quick-Step. Limpian la superficie a fondo y protegen su aspecto original para maximizar la experiencia de tener un "suelo nuevo".

Uso promedio: 1 L para 15 limpiezas.



Kit de limpieza
QSSPRAYKIT

Soporte de mopa con depósito de agua recargable y mango cómodo para humedecer y limpiar el suelo fácilmente. También incluye una mopa de microfibra lavable y un producto de Quick-Step Limpieza de 1 L. Una alternativa sostenible para la limpieza de su suelo.



Mopa
QSSPRAYMOP

Mopa de microfibra lavable hasta 60 °C.
Compatible con el kit de limpieza Quick-Step.



Kit de reparación
QSREPAIR

Kit para reparar fácilmente los daños leves y recuperar el color original de su suelo. Encuentre las instrucciones detalladas en quickstep.com.

