



QUICK·STEP®

CREADORES DE SUELOS



2022 - 2023

SUELO LAMINADO

Muse:
parece piedra
se siente como en casa

Capture:
atención en
los detalles

Pinceladas
de lujo y
otras tendencias



**El suelo que
se adapta a su
estilo de vida**



MUS5493

Toda vida sin preocupaciones comienza con una casa con suelos alto rendimiento. Las manchas de barro cuando llega de pasear al perro o las manchas de vino que aparecen al día siguiente de esa épica fiesta con amigos ya no serán un problema. El suelo laminado está diseñado para resistir el impacto de una vida llena de emociones. Haga de su casa un lugar tranquilo gracias al cómodo suelo laminado, perfecto para caminar.

Nuestros diseños elegantes y detallados son fieles a lo natural: tanto si prefiere un aspecto elegante de piedra como la tranquilidad de la naturaleza que aporta la madera, nuestro suelo laminado representa una base resistente sobre la que construir su hogar, gracias a nuestra distinguible trayectoria como líderes en el sector de los suelos. No importa qué estilo de diseño interior esté buscando: ¡tenemos suelos de ensueño para todos los gustos!

¿TODO LISTO PARA ENCONTRAR LA COMBINACIÓN PERFECTA?
¡COMIENZA LA BÚSQUEDA!

CONTENIDO



Comenzar a explorar

MUSE	P. 10
CAPTURE	P. 22
CINCO PASOS PARA UN ACABADO HERMÉTICO AL 100 %	P. 38
TENDENCIAS CLAVE	P. 54
HERRAMIENTAS QUE LE AYUDARÁN A ELEGIR	P. 68
CONSEJOS Y TRUCOS	P. 70
COLECCIONES	P. 94
ACCESORIOS	P. 122

Muse: colección de baldosas de piedra con detalles sofisticados

P. 10

Descubra la magia que se encuentra tras Muse, la piedra que da forma a su hogar.





Capture: colección de planchas con detalles sofisticados

P. 22

Disfrute del aspecto y sensación realistas de la madera en cada esquina de su hogar. El suelo laminado nunca ha sido tan parecido a la madera real.



¿Agua? ¡Aceptamos el reto!

P. 32

Gracias a nuestra tecnología Hydroseal, nuestras colecciones de suelos laminados son 100% herméticas.



COLECCIONES CAPTURE Y MUSE



SUELO LAMINADO

La mejor combinación de
rendimiento y belleza

SIG4763

Sensación de naturaleza bajo sus pies



DESCUBRA EL
DISEÑO ELEGANTE E INIGUALABLE DE LAS
COLECCIONES **CAPTURE** Y **MUSE**

Aspecto y tacto naturales

Nuestras colecciones de suelos laminados ofrecen una amplia gama de suelos con texturas y colores idénticos a la naturaleza. Siempre estamos en busca de combinaciones innovadoras y emocionantes. Nuestras colecciones de suelos laminados no solo buscan la estructura de plancha perfecta, sino que también intentan encontrar el equilibrio en sus colores y biseles. Gracias a ello, son una garantía de belleza, sea cual sea su gusto, permitiéndole construir una casa realmente cálida y acogedora.

Diseño elegante e inigualable

Combinaciones nuevas y emocionantes: eso es lo que prometen nuestras colecciones Capture y Muse. Son las colecciones de suelos laminados más sofisticadas y con más detalles hasta la fecha. Es casi imposible apreciar si estos suelos son de madera real o piedra, pero sí destacan por su comodidad y alto rendimiento. Suelos laminados nunca vistos.



MUS5485

MUSE

Colección de baldosas de piedra caracterizada por sus detalles sofisticados

Inspirado en belleza de la naturaleza




Muse debe su inspiración a la piedra natural, pero añadiendo su toque personal. Disfrute de toda la belleza de la piedra sin perder la calidez y comodidad de un hogar. Posee el tacto adecuado gracias a su profunda estructura de superficie que combina a la perfección. Ningún suelo laminado se parece tanto al aspecto natural y real de la piedra.



n la
a

Belleza duradera sin límites

LA MAGIA QUE SE ESCONDE TRAS MUSE




Proyecto: arenisca azul de Bélgica

Toda creación de suelos impresionantes comienza con la búsqueda del “original perfecto”. En el caso de Muse, este se encontró en una cantera de arenisca azul belga. La arenisca azul belga se originó hace más de 400 millones de años en lo que hoy se conoce como la región de Ardenas, Bélgica, pero que en su día fue un mar tropical de poca profundidad. Las corrientes depositaron pequeñas piezas de tiza que fueron aumentando de tamaño con el paso del tiempo hasta formar enormes capas de piedra. Por ello, la arenisca azul belga contiene muchas conchas y fósiles, creando una paleta única que sirvió de inspiración para el suelo Muse.

Estructuras que transmiten historias

¿Las baldosas de piedra son siempre planas? Compruébelo usted mismo. La piedra es un elemento increíblemente versátil y puede presentar numerosos acabados. Muse contiene mucha estructura: se puede sentir cómo el brillo de los fósiles y las conchas traspasa la decoración. De igual modo, la variación del brillo añade un toque adicional.



Una nueva tecnología para colores sin límites

Con la ayuda de nuestra nueva tecnología de color, podemos simular el contraste y la intensidad originales. ¿Que cuál es el resultado? La combinación perfecta entre estructura y diseño. ¡Increíble!





MUSE
**Parece piedra
siente como en casa**



MUSE

MUS5484

Acabados sensoriales en piedra

Un suelo que parece piedra, pero que es cálido al tacto. ¿Imposible? Compruébelo usted mismo. Disfrute de todos los beneficios que ofrece el suelo laminado con acabados sensoriales en piedra.

Tan impresionante como la piedra natural



MUSE

MUS5492




Muse es el suelo laminado nunca visto, hasta el último detalle. ¿Nuestra inspiración? La belleza de las características naturales. Con una profunda estructura de superficie, un contraste y un cambio de color que llega hasta las juntas, Muse es la baldosa de piedra laminada más realista jamás vista.


Y no solo cuenta con varios tipos de baldosas. ¡Existen también diferentes opciones de instalación! Escoja el acabado que más le guste: instalación en cruz o en semipiedra.



Escoja el acabado



instalación en cruz



instalación en semipiedra



MUSE

MUS5487

Suelos sin preocupaciones



MUS5490

¿Le preocupa el impacto que puedan causar el agua, los derrames y los arañazos en su suelo? ¡Ya no más! El suelo laminado de Quick-Step es capaz de resistir a cualquier contratiempo para que pueda relajarse y disfrutar de la belleza de su hogar.

Instalación al instante

En comparación con los suelos de cerámica, instalar suelos laminados resulta de lo más sencillo. Solo tiene que colocar su capa de subsuelo preferida, fijar las increíblemente ligeras pero resistentes baldosas, ¡y listo! Gracias a la capa superior hermética y el sistema de clic, una vez instalado el suelo, el agua no podrá atravesarlo. Puede instalarlo en cualquier parte, ya sea en el baño o en el recibidor, o incluso en ambos.



MUSE

CAPTURE

MUS5488

SIG4766

Acabado sin juntas gracias a:

Rodapié pintable resistente al agua, mediano

Perfil Incizo



Combinaciones perfectas

¿No sabe si elegir baldosas o planchas? ¿Por qué no combinarlas? El suelo laminado le permite dar rienda suelta a su imaginación. Despierte su creatividad y resalte la belleza de sus baldosas favoritas con nuestra increíble colección de planchas para darle un acabado único a sus espacios de interior. Es hora de comenzar a crear combinaciones divertidas.

MÁS EJEMPLOS DE COMBINACIONES PERFECTAS EN LA P. 70

CAPTURE

Colección de planchas caracterizada por sus detalles sofisticados

Capturar la belleza de la naturaleza



Capture integra la belleza de lo natural en los espacios de interior, combinada con todas las comodidades de los suelos laminados. Disfrute del aspecto y sensación realistas de la madera en cada nudo, grieta, grano y junta de su suelo. Esta colección de suelos laminados se asemeja más que nunca a la madera auténtica.



Belleza duradera sin límites

LA CREACIÓN DE CAPTURE



El mundo es nuestra fuente de inspiración

Quick-Step es una de las pocas marcas de suelos a nivel mundial que dispone de un equipo de diseño e investigación interno cuya fuente de inspiración reside en la arquitectura, el arte, la moda y la vida real.



Basado en el original perfecto

Recrear y simular la esencia de la madera natural: ese es nuestro objetivo. Para conseguirlo, nuestros diseñadores expertos no cesan la búsqueda del "original perfecto": piezas de madera con el aspecto y tacto adecuados para servir como prototipo de un suelo laminado.



De la idea al diseño

Una vez que se encuentra el "original perfecto", comienza el proceso de experimentación. Lo tratamos en nuestras instalaciones con el acabado necesario para obtener un aspecto específico. A continuación, escaneamos a fondo la pieza original de madera, incluido el diseño y el color, así como la estructura completa con todas sus características. ¿Que cuál es el resultado? Un modelo virtual en 3D inmenso de cada pieza que posteriormente se perfecciona para obtener un diseño equilibrado. Con la ayuda de nuestras últimas tecnologías, creamos suelos sofisticados con profundidad adicional en la superficie y el bisel, así como bordes afilados y realistas a lo largo de las grietas.

CAPTURE

Atención en los detalles



CAPTURE


SIG4763



Capture toma los elementos relajantes y la belleza imperfecta de la naturaleza y los incorpora a su hogar. Nunca ha visto un suelo laminado como este: el color y la estructura recorren cada junta y grano de la madera, haciendo que sea imposible distinguir Capture de la madera real.



SIG4756



CAPTURE

SIG4764

Fáciles de limpiar

La única tecnología hermética Hydroseal, en combinación con el sistema Uniclic, es capaz de sellar las juntas por completo. Junto con los accesorios adecuados (tira de espuma, Hydrokit y Hydrostrip), la superficie de su suelo se volverá completamente hermética y evitará que la suciedad y las bacterias se asienten. Esto significa que los suelos laminados son fáciles de limpiar y pueden instalarse en cualquier parte, incluidos baños, cocinas y entradas.



Resistencia a las manchas y las rayaduras

En un hogar de verdad, podemos ser nosotros mismos sin preocuparnos por lo que sucede en el mundo. Un lugar donde los más pequeños pueden jugar y crecer. Donde la familia y los amigos se sienten cómodos charlando mientras beben y picotean. Y donde, en ciertas ocasiones, las cosas terminarán inevitablemente en el suelo. Su suelo Quick-Step resistirá todas esas situaciones y conservará su brillo sin arañazos ni manchas. ¿Cómo? Gracias a su capa superior ultrarresistente y su fuerte núcleo.

CAPTURE

SIG4750



SIG4750

¿Agua?

¡Aceptamos el reto!



¿Zapatos mojados en la entrada? ¿Niños que juegan en el baño? ¡No hay problema! La tecnología única Hydroseal protege las juntas, haciendo que la superficie de su suelo se vuelva completamente hermética y evitando que la suciedad y las bacterias se asienten. Las juntas permanecerán como nuevas, incluso si decide limpiar su suelo con agua.



SUELO LAMINADO DE LA COMPETENCIA

SUELO LAMINADO DE QUICK-STEP



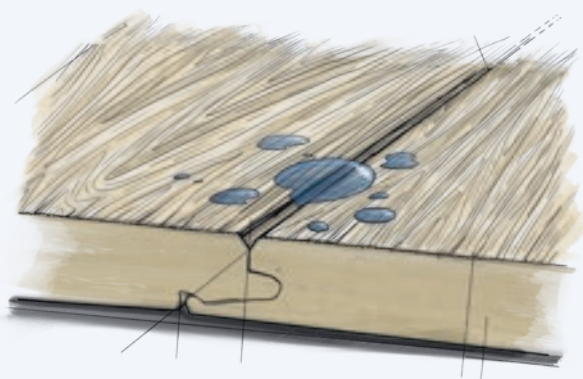
CAPTURE

SIG4748




100 % hermético

Nuestros suelos laminados, a excepción de la colección Largo, son perfectos para entradas, cocinas e incluso baños. ¿Que cuál es el motivo? La combinación única de nuestra tecnología hermética Hydroseal y nuestro sistema Uniclic patentado, que garantiza que el agua no pueda filtrarse a través del suelo.



Fáciles de limpiar

Renueve el aspecto de su suelo con el producto de Quick-Step Limpieza. Una limpieza periódica será suficiente para conservar su aspecto original durante años.



LISTA DE LA COMPRA



Todo lo que necesita para diseñar el cuarto de baño de sus sueños.

INSTALACIÓN

CAPA DE SUBSUELO SILENT WALK

CINTA ADHESIVA

SET DE INSTALACIÓN

ACABADO

RODAPIÉ ESTÁNDAR

PERFIL INCIZO

COLA ONE4ALL

TIRA DE ESPUMA

HYDROKIT

RODAPIÉ HYDROSTRIP ESTÁNDAR

MANTENIMIENTO

PRODUCTO DE LIMPIEZA DE 2,5 L

KIT DE LIMPIEZA



Acabado 100 % hermético en cinco sencillos pasos




Instalar un suelo hermético de Quick-Step es muy sencillo. Siga los pasos que se muestran en el lado derecho y su suelo laminado estará preparado para enfrentarse a las salpicaduras, humedades y toda la diversión que pueda encontrar en un cuarto de baño. Y no solo eso, también es capaz de resistir a una buena limpieza.

DESCUBRA NUESTROS RODAPIÉS BLANCOS PINTABLES CON COLORES A JUEGO EN LA P. 123

PASO 1

Instale su capa de subsuelo


Elija la capa de subsuelo que más se adapte a su proyecto en la página 122.



PASO 2

Instale su suelo hermético

Coloque una junta de dilatación (de 8 a 10 mm) entre las paredes y el suelo.



PASO 3

Coloque una tira de espuma

Instale una tira de espuma entre la pared y el suelo.



PASO 4

Aplique el Hydrokit

Aplique el Hydrokit encima de la tira de espuma.



PASO 5

Instale su rodapiés de color a juego

Coloque el rodapié con el Hydrostrip y termine.



¡Es hora de disfrutar de su nuevo suelo!

No se preocupe, tenemos lo que necesita

INSTALACIÓN Y ACABADO SIN COMPLICACIONES

1.

El suelo de sus sueños

Sea cual sea su idea, tenemos el suelo que se adapta perfectamente a sus necesidades.

2.

Instalación sencilla

Opte por la instalación de un profesional o instale el suelo usted mismo gracias al sencillo e intuitivo sistema Uniclic, las capas de subsuelo que encajan con su proyecto y las útiles herramientas de instalación que le proporcionamos.



3.

El acabado perfecto

Añada un toque de estilo con rodapiés o perfiles que combinen con el color de su suelo, o bien, opte por rodapiés listos para pintar.

4.

Mantenimiento sin preocupaciones

Saque el máximo partido a su suelo con ayuda de los productos de alta calidad de Quick-Step Limpieza. Una limpieza profunda de todas las superficies y suelos que lucen como nuevos durante años.

BUSQUE ENTRE NUESTROS ACCESORIOS EN LA P. 122



MUS5488 - SIG4751



CLASSIC

CLM5796





Hogar, dulce hogar



En un hogar de verdad, podemos ser nosotros mismos sin preocuparnos por lo que sucede en el mundo. Niños que quedan para jugar, divertidas reuniones familiares, perros que persiguen gatos y viceversa... Su suelo laminado soporta todas esas situaciones y conserva su aspecto gracias a su capa superior ultrarresistente y su fuerte núcleo. Porque los arañazos y las manchas no deberían perdurar en el tiempo. Solo nuestros recuerdos.



LISTA DE LA COMPRA



Todo lo que necesita para diseñar la sala de estar de sus sueños.

INSTALACIÓN

CAPA DE SUBSUELO SILENT WALK

CINTA ADHESIVA

SET DE INSTALACIÓN

ACABADO

RODAPIÉ ESTÁNDAR LISTO PARA PINTAR

PERFIL INCIZO

COLA ONE4ALL

MANTENIMIENTO

PRODUCTO DE LIMPIEZA DE 2,5 L

KIT DE LIMPIEZA





IMU1853

Instalación y acabado sencillos



Cuando haya encontrado el suelo de sus sueños, querrá instalarlo cuanto antes y de la forma más sencilla posible. El sistema de clic Uniclic de Quick-Step garantiza una instalación sin preocupaciones, incluso en zonas complicadas como rincones o bajo los radiadores. Además, todos los suelos laminados de Quick-Step son aptos para su instalación en espacios con calefacción por suelo radiante e incluso en escaleras.

Tenemos todo lo que necesita para instalar y darle el acabado a su suelo, tal y como desee.

¿Necesita asesoramiento? Eche un vistazo a nuestros vídeos y consejos de instalación en [quickstep.com](https://www.quickstep.com).



MUSE - CAPTURE

MUS5485 - SIG4753

Suba un escalón más con los suelos laminados para escaleras

¿Está pensando en ir un paso más allá e instalar los suelos laminados de Quick-Step en las escaleras?
¡No hay problema! Nuestro perfil Incizo especial le garantiza un acabado impecable en todo momento.

OBTENGA MÁS INFORMACIÓN SOBRE INCIZO EN LA P. 127

La esencia de su hogar y de nuestro planeta

A todos nos gusta la belleza natural. La única manera de seguir disfrutando de las cosas tan maravillosas que nos ofrece el planeta es tratándolo con respeto. Por ello, nuestros productos para suelos no solo son de buena calidad, sino que también son lo más resistente y sostenible posible. Juntos podemos reducir nuestra huella ecológica, desde la fabricación del suelo hasta el final de su vida útil.

El poder de la madera natural

Al ser recursos renovables, los árboles desempeñan un papel importante en la lucha contra el cambio climático. Por ese motivo, el núcleo de madera de su suelo laminado de Quick-Step contiene un **100 % de madera recuperada**. Son residuos de madera procedentes de otras industrias que, de otro modo, se habrían quemado o descartado (como aserraderos, gestión sostenible de los bosques, etc.). Procesamos estos subproductos y les damos una nueva vida en nuestros suelos laminados. Así que ¡no se ha talado ningún árbol nuevo para fabricar sus suelos! Además, UNILIN, el grupo que está detrás de Quick-Step, ha invertido en plantas de biomasa para convertir el polvo de madera y la madera residual no reciclable en energía ecológica. Como resultado, al menos **la mitad de la producción de nuestro grupo se alimenta de energía renovable**.

Aire limpio en espacio interiores

La mayor parte de nuestra vida la desarrollamos en espacios interiores, por lo que la calidad del aire que se respira en casa es de vital importancia. Existen muchos factores condicionantes: la ventilación, las velas, los agentes de limpieza e incluso los materiales utilizados en el interior, como los materiales del suelo. Reducimos las emisiones de sustancias nocivas al producir los suelos en **nuestras instalaciones**, en la medida de lo posible. Esto significa que conocemos con exactitud los materiales que contienen y nos aseguramos de que se pueden instalar **sin necesidad de utilizar productos adhesivos**.

Las siguientes etiquetas prueban que sus suelos cumplen con los estándares medioambientales y de salud más exigentes:



La máxima garantía para la calidad del aire en su hogar.



La prueba es que nuestros productos para suelos no presentan riesgos para la salud y no producen ningún olor.



Innovación sostenible

Sus suelos se han diseñado para que duren décadas. ¿Y después qué? ¡Puede que tengan una nueva oportunidad en la tienda! En estos momentos, estamos trabajando en un nuevo proceso para **reciclar el núcleo de madera de sus suelos por completo y así poder utilizarlo en nuevos suelos**. Somos los primeros en el mercado en hacer esto. Esto quiere decir que podremos, literalmente, darle a su viejo suelo una segunda oportunidad.

Homologado por la UE

¿Sabía que somos **el primer fabricante de productos para suelos laminados** en recibir la **EU Ecolabel**? La Unión Europea solo concede esta etiqueta ecológica a los productos y servicios que cumplen con los estándares medioambientales más exigentes a lo largo de su ciclo de vida.



EU Ecolabel :
SE/035/001

**¿Quiere descubrir más acerca
de la sostenibilidad de nuestros
productos para suelo?**

Encuentre más información en quickstep.com




Tendencias clave

PINCELADAS DE LUJO

AMBIENTE NATURAL

ESTILO EN TONOS OSCUROS

Lo suyo es el estilo. Lo sabemos. Por eso añadimos continuamente nuevos suelos a nuestra colección y seguimos las últimas tendencias en colores y patrones a la hora de crear nuestros diseños. Descubra tres de ellos.





Pinceladas de lujo: el minimalismo es la clave

La casa es una vía de escape contra el ajetreo diario. Un lugar donde descansar y relajarse. La búsqueda de esa tranquilidad se refleja en el estilo interior minimalista de Japandi, así como en sus característicos tonos blancos. No se trata de un color blanco frío, crudo o aburrido, sino que juega con los tonos, las texturas y los niveles de brillo. ¡Porque el blanco también puede ser un color cálido!

Si quiere transmitir más calidez, los colores beige, empolvados y arenosos son una alternativa perfecta. O, ¿por qué no decantarse por un gris suave, como Ceppo di Gré, cemento pulido o mármol gris? Existe un número ilimitado de combinaciones que le permitirán conseguir un toque de lujo sin esfuerzos.



MUS5487



SIG4750



ELIGNA

EL3573



CAPTURE _____ SIG4757



ELIGNA

EL3573






SIG4767



IPA4161



MUSE

MUS5494

Ambiente natural: la belleza de lo imperfecto

La naturaleza exterior calma la mente y el alma. Así que, ¿por qué no introducirla en casa? Una buena forma de hacerlo es reciclar materiales naturales o residuos. Reinventamos productos al utilizar materiales que podemos encontrar en la naturaleza, como las flores. No solo son sostenibles, sino también una manera única de captar esa creatividad divertida que encontramos en la naturaleza.

Rodearnos de naturaleza significa a su vez aceptar aquello que es imperfecto y acoger lo auténtico. Añada elementos naturales y opte por patrones, materiales y colores naturales que pueda hacer usted mismo, por ejemplo, un patrón chevrón o en espiga, madera de color teja y motivos botánicos.








MUS5490



Elegancia en tonos oscuros con toques de luz

Las personas siempre se han sentido atraídas por los tonos oscuros en términos de diseño. El wabi-sabi utiliza hormigones imperfectos y rugosos para hallar paz y tranquilidad. La técnica de quemar madera de Shou sugi ban, una manera natural de proteger el material sin necesidad de utilizar químicos, vuelve a resurgir.

Lo oscuro puede resultar acogedor, como un viejo amigo. Consigue que queramos acurrucarnos con una manta suave, una taza de té caliente y un buen libro. ¿Le convence? Sin embargo, asegúrese de añadir algunas pinceladas de color y luz a su oscuro lienzo para darle vida a su espacio.



CAPTURE

SIG4756

Herramientas que le ayudarán a elegir

FloorExplorer

Sabemos que la elección de un suelo puede resultar complicada teniendo tantas opciones entre las que elegir. Con nuestro FloorExplorer le ayudaremos con una selección de suelos que combine con sus necesidades personales y su estilo en tan solo unos pasos. ¡Pruébelo!

RoomViewer

¿No está seguro de qué suelo Quick-Step queda mejor en el interior de su vivienda? ¡No hay problema! Con RoomViewer podrá previsualizar cualquier suelo en el interior de su casa para poder así elegir la opción correcta.



Servicio de muestras

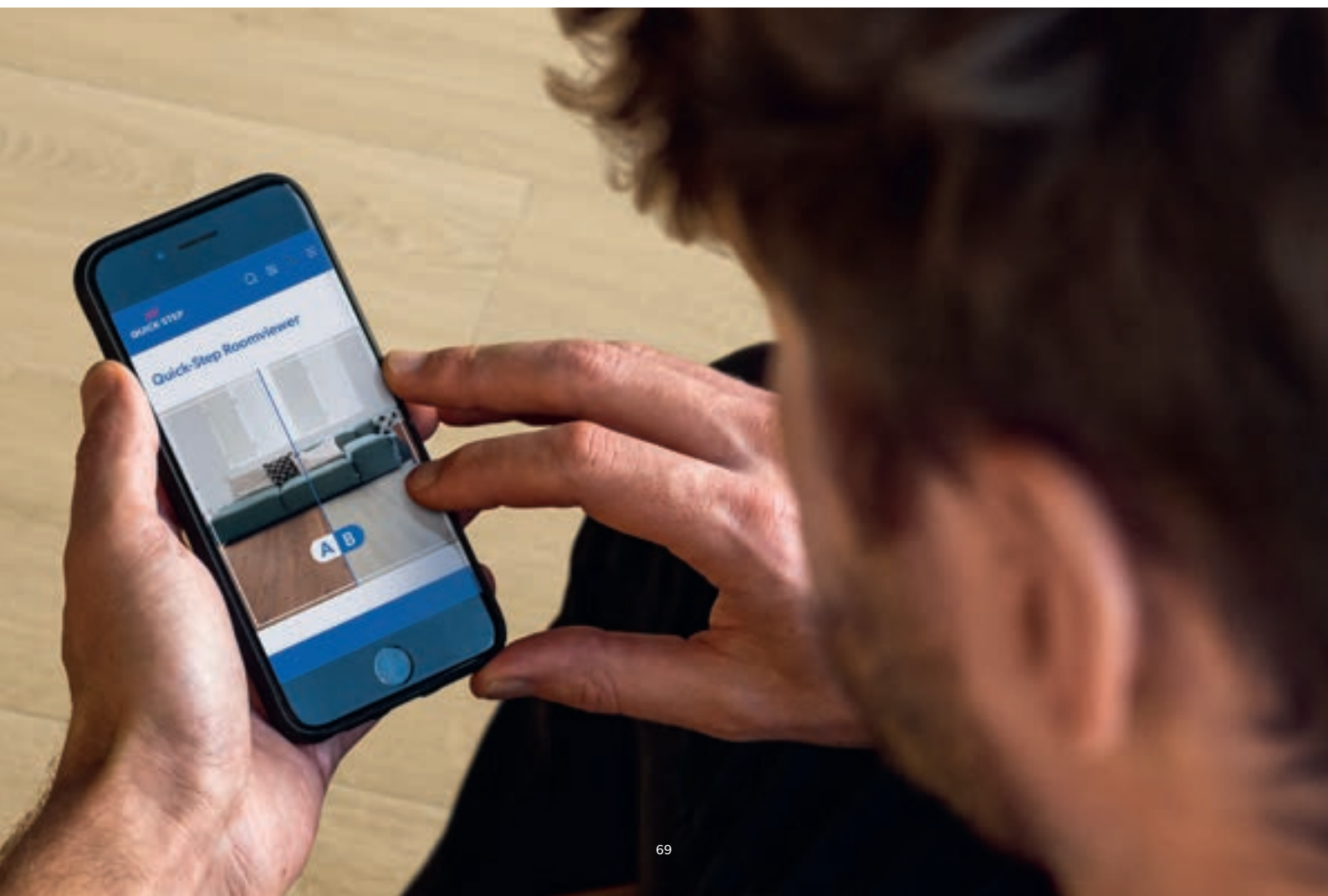
¿Siente curiosidad por saber qué aspecto y tacto reales tendría el suelo que ha elegido? ¿Le gustaría saber si combina con sus muebles, paredes, colores, elementos artísticos, etc.? Solicite una muestra de suelo en nuestra página web y vea usted mismo.

Comprar online o en tienda


¿Se ha decidido? Visite su distribuidor de Quick-Step más cercano o haga un pedido directamente desde nuestra tienda en línea. También tiene la opción de recoger su pedido en su distribuidor más cercano.

ENCUENTRE UN DISTRIBUIDOR

[quickstep.com](https://www.quickstep.com)




Combinaciones perfectas




¿Siente que rebosa creatividad y quiere un suelo que sea realmente único? Cree combinaciones impresionantes con planchas y baldosas. Gracias a nuestros perfiles Incizo con colores a juego, las baldosas y planchas se funden sin juntas para crear un suelo que se ajuste a su espacio.



ACABADO SIN JUNTAS CON
EL PERFIL INCIZO






MUSE

MUS5493

CLASSIC

CLM5796



CAPTURE

SIG4748

MUSE

MUS5485

¿El tamaño importa?

¡POR SUPUESTO QUE SÍ!





CLASSIC

CLM5789

Una simple regla es utilizar formatos largos en estancias grandes para crear un ambiente de mayor amplitud. Para estancias pequeñas o con un tamaño irregular, los formatos pequeños se ajustarán mejor a las proporciones del espacio.



**Descubra cómo se verán sus
suelos laminados preferidos
en sus espacios de interior**



CLM5801

ESCANEAR EL CÓDIGO QR
PARA ACCEDER A ROOMVIEWER



El broche final

Rodapiés a juego

Consiga el acabado perfecto para su suelo con los rodapiés con colores a juego de Quick-Step.

COLORES A JUEGO

Nuestros rodapiés combinan a la perfección con los colores de todos los suelos.

CAPA SUPERIOR RESISTENTE A LAS RAYADURAS

Sus rodapiés están protegidos contra el uso y desgaste diarios.

GARANTÍA DE QUICK-STEP

Los rodapiés incluyen la misma garantía que sus suelos.

ECHE UN VISTAZO A TODOS LOS RODAPIÉS Y PERFILES EN LA P. 123



Rodapiés listos para pintar

Coja una lata y pinte sus rodapiés con un color que encaje con su estilo, o simplemente déjelos en blanco. ¿Sus rodapiés están expuestos a condiciones húmedas o quiere poder limpiarlos con agua? Asegúrese de elegir rodapiés que sean resistentes al agua.



CAPTURE



SIG4761



¿En qué dirección debo

En la dirección de la luz

La dirección del suelo influye enormemente en el aspecto general de la estancia y puede ser un aspecto crucial. Como regla general, coloque el suelo en línea con la principal fuente de luz de la estancia y con la entrada que más utilice. Si hay varias puertas y ventanas, elija la dirección que sea más fácil de instalar.



En estancias estrechas

¿Quiere instalar su suelo en una estancia estrecha? ¡Colóquelo de forma horizontal! Es recomendable colocar las planchas a lo ancho para maximizar la sensación de amplitud y evitar estrechar la estancia. Para realzar este efecto aún más, huya de los colores oscuros en paredes y suelos, ya que harán que la estancia parezca más estrecha.



instalar mi suelo?

En estancias pequeñas

Si va a colocar su suelo en una estancia pequeña, querrá crear sensación de profundidad. Instale el suelo a lo largo para hacer que la estancia parezca más grande. ¿Le gustaría incrementar ese efecto? Asegúrese de combinar suelos de colores claros con paredes oscuras: esto aportará más profundidad a la estancia.



SIN PREOCUPACIONES INSTALACIÓN A CARGO DEL USUARIO

¿Ha encontrado el suelo de sus sueños? El sistema Quick-Step Uniclic le garantiza una instalación fácil y rápida, incluso en zonas complicadas como rincones o bajo los radiadores. Además, todos los suelos laminados de Quick-Step son aptos para su instalación en espacios con calefacción por suelo radiante, ¡e incluso en escaleras!

Puede encontrar todos los accesorios necesarios para la instalación y el acabado del suelo en Quick-Step.

**Eche un vistazo a nuestros vídeos y
consejos de instalación en
[quickstep.com](https://www.quickstep.com)**

Originalidad con patrones



Patrón de chevrón




Patrón de rombos

IMPRESSIVE PATTERNS

1.200 × 396 × 8 mm

¡Demuestre su creatividad con Impressive Patterns! Cuatro de estos suelos tienen dos posibles patrones de instalación: chevrón y rombos. ¿No es lo que busca? Otros dos suelos de la colección se instalan con el patrón de rombos. ¡Existen muchas opciones!




Patrón de diamante


MUSE

1.200 × 396 × 8 mm

¿Cree que solo es posible utilizar un patrón?
Compruébelo usted mismo. Con Muse,
dispone de dos opciones: instalación en
cruz y en semipiedra.



Instalación en
cruz



Instalación en
semipiedra







SIG4748



IMU3559

Tenemos las respuestas a todas sus preguntas

¿Por qué tengo que usar una capa de subsuelo?

Además de crear una base de nivelación para la instalación de su nuevo suelo, la capa de subsuelo de Quick-Step le proporciona un aislamiento acústico excelente y reduce los crujidos. Por estos motivos, es un elemento fundamental del suelo. Afortunadamente, también es fácil de instalar. Lo único que necesita es un cúter para cortar los rollos y la cinta de Quick-Step para conectarlos.

¿Realmente necesito juntas de dilatación?

Es importante disponer de juntas de dilatación de 8 a 10 mm a lo largo de todas las paredes, alrededor de las tuberías de los radiadores, etc. De esta manera, el suelo tendrá suficiente espacio para contraerse y expandirse en caso de que se produzcan cambios de temperatura y humedad.

Además, deberá colocar juntas de dilatación bajo las puertas entre las habitaciones a fin de separarlas. Si un suelo se coloca con una longitud mayor a 13 metros lineales de una estancia a otra, sobre un pasillo, por ejemplo, podría generar tensión y llegar a distorsionarse si no se utiliza una junta de dilatación.

¿Puedo usar los suelos laminados de Quick-Step con refrigeración o calefacción por suelo radiante?

¡Sí! Si desea obtener los mejores resultados, le aconsejamos que combine los suelos laminados de Quick-Step con una capa de subsuelo Silent Walk. De hecho, la capa de subsuelo también puede usarse con sistemas de refrigeración por suelo radiante.

¿Cómo debo limpiar y cuidar mi suelo Quick-Step?

Vayamos al grano, los suelos se ensucian. Por suerte, nuestros suelos Quick-Step tienen un fácil mantenimiento. Con estos consejos podrá limpiar el suelo laminado rápidamente. Todo lo que necesitará es su aspiradora, el kit de limpieza Quick-Step, un cubo y el producto de Quick-Step Limpieza.

1. Pase la aspiradora o la mopa por todo el suelo para asegurarse de que elimina todo el polvo.
2. Llene la botella de su kit de limpieza Quick-Step con una pequeña cantidad del producto de Quick-Step Limpieza y agua. Llene un cubo con agua limpia para aclarar la mopa.
3. Tire del mango para humedecer el suelo y comience a pasar la mopa. Aclare la mopa en el cubo con agua limpia y escúrrala bien. Después, seque la superficie nuevamente hasta que brille. ¡Estará limpio en un abrir y cerrar de ojos!

CONSEJO PROFESIONAL:

Pase la mopa en la dirección de sus planchas o baldosas para evitar que aparezcan rayas de secado.

¿TIENE ALGUNA PREGUNTA MÁS? _____

[quickstep.com](https://www.quickstep.com)



LA INSTALACIÓN DE UNA CAPA DE SUBSUELO ADECUADA TIENE UN GRAN IMPACTO EN EL ASPECTO, LA CALIDAD Y LA ACÚSTICA FINALES DE SU SUELO

Cuando coloca un suelo laminado, elegir la capa de subsuelo adecuada es crucial. Es recomendable para crear una base de nivelación para instalar el nuevo suelo. Además, le proporcionará el aislamiento acústico y térmico necesarios. No dude en combinar su capa de subsuelo con el sistema de calefacción por suelo radiante. Encontrará las instrucciones de instalación en quickstep.com.

ENCUENTRE LA CAPA DE SUBSUELO ADECUADA PARA
SU SUELO EN LA P. 122



this side up

qi



CAPTURE






















SIG4762



Disfrute de la belleza en diversos formatos

COLECCIONES

DIMENSIONES

	MAJESTIC		2.050 × 240 × 9,5 mm
	LARGO		2.050 × 205 × 9,5 mm
	CAPTURE	 	1.380 × 212 × 9 mm
	IMPRESSIVE ULTRA		1.380 × 190 × 12 mm
	IMPRESSIVE		1.380 × 190 × 8 mm
	ELIGNA		1.380 × 156 × 8 mm
	CLASSIC		1.200 × 190 × 8 mm
	CREO		1.200 × 190 × 7 mm
	IMPRESSIVE PATTERNS		1.200 × 396 × 8 mm
	MUSE	 	1.200 × 396 × 8 mm



MICROBISELADO

Sus bordes finos microbiselados delinear las planchas con claridad.





















BISEL IMPRESO

Presenta un efecto biselado y hace que las planchas parezcan auténticas.



BISELADO AUTÉNTICO

El biselado se adapta completamente al carácter del suelo. El color, diseño y la estructura de la plancha son visibles en el bisel.

CAJA	BISELES	CLASE	INSTALACIÓN	GARANTÍA
6 planchas = 2,952 m ²		CLASE 32		<ul style="list-style-type: none"> ✓ 25 AÑOS DE GARANTÍA PARA USO DOMÉSTICO ✓ 10 AÑOS DE GARANTÍA ANTIHUMEDAD
6 planchas = 2,522 m ²		CLASE 32		<ul style="list-style-type: none"> ✓ 25 AÑOS DE GARANTÍA PARA USO DOMÉSTICO
7 planchas = 2,048 m ²		CLASE 32		<ul style="list-style-type: none"> ✓ 25 AÑOS DE GARANTÍA PARA USO DOMÉSTICO ✓ 10 AÑOS DE GARANTÍA ANTIHUMEDAD
5 planchas = 1,311 m ²		CLASE 33		<ul style="list-style-type: none"> ✓ 25 AÑOS DE GARANTÍA PARA USO DOMÉSTICO ✓ 10 AÑOS DE GARANTÍA ANTIHUMEDAD
7 planchas = 1,835 m ²		CLASE 32		<ul style="list-style-type: none"> ✓ 25 AÑOS DE GARANTÍA PARA USO DOMÉSTICO ✓ 10 AÑOS DE GARANTÍA ANTIHUMEDAD
8 planchas = 1,722 m ²	0	CLASE 32		<ul style="list-style-type: none"> ✓ 25 AÑOS DE GARANTÍA PARA USO DOMÉSTICO ✓ 5 AÑOS DE GARANTÍA ANTIHUMEDAD
7 planchas = 1,596 m ²		CLASE 32		<ul style="list-style-type: none"> ✓ 25 AÑOS DE GARANTÍA PARA USO DOMÉSTICO ✓ 5 AÑOS DE GARANTÍA ANTIHUMEDAD
8 planchas = 1,824 m ²	0	CLASE 32		<ul style="list-style-type: none"> ✓ 20 AÑOS DE GARANTÍA PARA USO DOMÉSTICO ✓ 5 AÑOS DE GARANTÍA ANTIHUMEDAD
4 planchas = 1,901 m ²		CLASE 32		<ul style="list-style-type: none"> ✓ 25 AÑOS DE GARANTÍA PARA USO DOMÉSTICO ✓ 5 AÑOS DE GARANTÍA ANTIHUMEDAD
4 baldosas = 1,901 m ²		CLASE 32		<ul style="list-style-type: none"> ✓ 25 AÑOS DE GARANTÍA PARA USO DOMÉSTICO ✓ 10 AÑOS DE GARANTÍA ANTIHUMEDAD

*homologado por la ISO CD 4760 (sin pérdidas por filtración)

CLASE 32: uso residencial.

Uso diario normal en espacios vitales comunes.

CLASE 33: uso comercial.

Suelos extrarresistentes al desgaste para zonas de uso intensivo.

CONDICIONES DE GARANTÍA

quickstep.com

MAJESTIC



El formato extralargo, el aspecto natural y la tecnología hermética hacen que el suelo laminado de Majestic sea la mejor opción para crear un interior majestuoso con aspecto espacioso.



MJ3546

25 AÑOS DE GARANTÍA PARA USO DOMÉSTICO
10 AÑOS DE GARANTÍA ANTIHUMEDAD

Roble valle beige claro
MJ3554



Roble desierto claro natural
MJ3550



Roble bosque beige
MJ3545



Roble bosque natural
MJ3546

ENCONTRARÁ ESTE SUELO EN LA PÁGINA 46-47, 96



Roble desierto cálido natural
MJ3551



Roble valle marrón claro
MJ3555




Roble bosque gris claro
MJ3547



Roble desierto gris cepillado
MJ3552



Roble bosque marrón
MJ3548



Roble desierto marrón oscuro cepillado
MJ3553

LARGO

Con una extraordinaria longitud de más de dos metros, las planchas Largo desprenden clase y calidad. Su microbiselado aporta más profundidad a sus espacios de interior.



LPU1660

25 AÑOS DE GARANTÍA PARA USO DOMÉSTICO

LARGO

2.050 × 205 × 9,5 mm; caja: 6 planchas = 2,522 m²



CLASE 32

Roble Pacífico
LPU1507



Roble barnizado blanco
LPU1283



**Planchas de roble
rústico claro**
LPU1396



Roble vintage blanco
LPU3985



Roble Cambridge natural
LPU1662



Roble Long Island claro
LPU1660
ENCONTRARÁ ESTE SUELO EN LA
PÁGINA 98




Roble barnizado natural
LPU1284



Roble dominicano gris
LPU1663



Roble Cambridge oscuro
LPU1664



Roble auténtico
LPU1505



Roble vintage gris
LPU3986



Roble dominicano natural
LPU1622



Roble Long Island natural
LPU1661



Merbau barnizado natural
LPU3988



CAPTURE

Capture es nuestro suelo laminado más sofisticado y hermético, capaz de reproducir a la perfección los cambios de la naturaleza. Cuenta con una atención al detalle sin precedentes que hará que este suelo laminado no se distinga del suelo de madera auténtica.



SIG4763

25 AÑOS DE GARANTÍA PARA USO DOMÉSTICO
10 AÑOS DE GARANTÍA ANTIHUMEDAD

Roble blanco pintado

SIG4753

ENCONTRARÁ ESTE SUELO EN LA PÁGINA 50, 82



Roble premium blanco

SIG4757

ENCONTRARÁ ESTE SUELO EN LA PÁGINA 56, 59, 71



Roble suave con pátina

SIG4748

ENCONTRARÁ ESTE SUELO EN LA PÁGINA 34-35, 73, 86



Roble gris cepillado

SIG4765




Roble gris con pátina

SIG4752



Roble rosa pintado

SIG4754



Roble beige barnizado

SIG4750

ENCONTRARÁ ESTE SUELO EN LA PÁGINA 30-31



Roble beige cepillado

SIG4764

ENCONTRARÁ ESTE SUELO EN LA PÁGINA 29, 38



Roble natural cepillado

SIG4763

ENCONTRARÁ ESTE SUELO EN LA PÁGINA 26, 100



Roble cepillado cálido natural

SIG4762

ENCONTRARÁ ESTE SUELO EN LA PÁGINA 92



CAPTURE



1.380 × 212 × 9 mm; caja: 7 planchas = 2,048 m²



CLASE 32

Roble barnizado natural
SIG4749



Roble natural agrietado
SIG4767



Roble marrón con pátina
SIG4751

ENCONTRARÁ ESTE SUELO EN LA PÁGINA 41



Roble marrón cepillado
SIG4766

ENCONTRARÁ ESTE SUELO EN LA PÁGINA
20, 103



Nogal chic
SIG4761

ENCONTRARÁ ESTE SUELO EN LA PÁGINA 81



Roble Merbau
SIG4760




Roble encerado marrón
SIG4756

ENCONTRARÁ ESTE SUELO EN LA PÁGINA
28, 67, 83



Roble negro pintado
SIG4755



25 AÑOS DE GARANTÍA PARA USO DOMÉSTICO
10 AÑOS DE GARANTÍA ANTIHUMEDAD



SIG4766

IMPRESSIVE (ULTRA)



¿Le gustan los suelos que brindan a su hogar un acabado y sensación naturales? ¡Impressive e Impressive Ultra son para usted! Estos espectaculares y resistentes suelos laminados son completamente herméticos. Además, la capa de protección añadida de Impressive Ultra la convierte en la opción definitiva, incluso para los usos más exigentes.



25 AÑOS DE GARANTÍA PARA USO DOMÉSTICO
10 AÑOS DE GARANTÍA ANTIHUMEDAD

IMPRESSIVE ULTRA: IMU

1.380 × 190 × 12 mm; caja: 5 planchas = 1,311 m²



CLASE 33

IMPRESSIVE: IM

1.380 × 190 × 8 mm; caja: 7 planchas = 1,835 m²



CLASE 32

Planchas blancas
IMU1859/IM1859



Roble clásico claro con pátina
IMU3559/IM3559
ENCONTRARÁ ESTE SUELO EN LA PÁGINA 88



Cemento gris claro
IMU1861/IM1861



Roble clásico gris con pátina
IMU3560/IM3560



Roble suave claro
IMU1854/IM1854



Roble con cortes de sierra gris
IMU1858/IM1858



Roble suave gris
IMU3558/IM3558



Roble con cortes de sierra
beige
IMU1857/IM1857



IMPRESSIVE (ULTRA)



Pino natural
IMU1860/IM1860



Roble tratado con chorro de arena natural
IMU1853/IM1853
ENCONTRARÁ ESTE SUELO EN LA PÁGINA 48



Roble clásico beige
IMU1847/IM1847



Roble barnizado blanco
IMU3105/IM3105



Roble suave medio
IMU1856/IM1856



Roble suave natural
IMU1855/IM1855
ENCONTRARÁ ESTE SUELO EN LA PÁGINA 104



25 AÑOS DE GARANTÍA PARA USO DOMÉSTICO
10 AÑOS DE GARANTÍA ANTIHUMEDAD

IMPRESSIVE ULTRA: IMU

1.380 × 190 × 12 mm; caja: 5 planchas = 1,311 m²



CLASE 33

IMPRESSIVE: IM

1.380 × 190 × 8 mm; caja: 7 planchas = 1,835 m²



CLASE 32

Roble barnizado natural
IMU3106/IM3106



Roble clásico natural
IMU1848/IM1848



Roble suave marrón claro
IMU3557/IM3557



Roble raspado gris marrón
IMU1850/IM1850



Roble clásico marrón
IMU1849/IM1849



Planchas quemadas
IMU1862/IM1862



ENCONTRARÁ ESTE SUELO EN LA PÁGINA 78-79

ELIGNA



Eligna apuesta por suelos elegantes y herméticos con un excelente equilibrio entre longitud y anchura. Añade a su interior un aspecto dinámico gracias a la ausencia de ranuras.



25 AÑOS DE GARANTÍA PARA USO DOMÉSTICO
5 AÑOS DE GARANTÍA ANTIHUMEDAD

Wengé passionata
EL1300



Roble estado gris claro
EL3573
ENCONTRARÁ ESTE SUELO EN LA PÁGINA
57, 60



Roble Venecia claro
EL3990



Roble Newcastle gris
EL3580



Roble Venecia gris
EL3906
ENCONTRARÁ ESTE SUELO EN LA PÁGINA 82



Roble estado beige
EL3574



Roble Venecia beige
EL3907



Roble barnizado gris claro
EL1304

ELIGNA



Roble barnizado blanco
EL915



Roble Venecia natural
EL3908



Roble riva natural
EL3578



Roble barnizado natural
EL896



Roble blanco claro
EL1491



Roble viejo aceitado mate
EL312



25 AÑOS DE GARANTÍA PARA USO DOMÉSTICO
5 AÑOS DE GARANTÍA ANTIHUMEDAD

Roble riva marrón
EL3579



Roble cérusé metalizado dorado
EL3466



Roble Newcastle marrón
EL3582
ENCONTRARÁ ESTE SUELO EN LA
PÁGINA 108



Nogal aceitado
EL1043



Roble Merbau
EL996



Roble Newcastle oscuro
EL3581

CLASSIC



La colección Classic combina lo hermético con una selección equilibrada de colores y estilos para conseguir un aspecto y tacto naturales y un diseño moderno al mismo tiempo.



25 AÑOS DE GARANTÍA PARA USO DOMÉSTICO
5 AÑOS DE GARANTÍA ANTIHUMEDAD


Roble blanco escarcha
CLM5798



Roble recuperado con pátina blanca
CL1653

0


Roble gris bruma
CLM5795



Roble gris ceniza
CLM5786



Roble gris intenso
CLM5790



Roble crudo
CLM5788



Roble Havana natural
CLM1655



Roble crudo arena
CLM5791



Roble beige escarcha
CLM5799



Roble crudo desierto
CLM5802



ENCONTRARÁ ESTE SUELO EN LA PÁGINA 112

CLASSIC



Roble Havana natural con cortes de sierra

CLM1656



Roble natural medianoche

CLM1487



ENCONTRARÁ ESTE SUELO EN LA PÁGINA 33



Roble marrón galleta

CLM5794



ENCONTRARÁ ESTE SUELO EN LA PÁGINA 36-37




Roble arena

CLM5801



ENCONTRARÁ ESTE SUELO EN LA PÁGINA 76-77



Roble claro clásico

CLM5787



Roble marrón miel

CLM5792



Roble tostado

CLM5796




ENCONTRARÁ ESTE SUELO EN LA PÁGINA 42, 44, 72



Roble oscuro medianoche

CLM1488



25 AÑOS DE GARANTÍA PARA USO DOMÉSTICO
5 AÑOS DE GARANTÍA ANTIHUMEDAD


Roble viejo gris claro
CLM1405



Teca marrón medio
CLM5803



Roble marrón cacao
CLM5793




Roble marrón cálido
CLM5789



ENCONTRARÁ ESTE SUELO EN LA PÁGINA 74-75

Roble marrón cacahuete
CLM5800



Roble marrón moca
CLM5797



CREO



Las planchas sin ranuras de la colección estándar de 7 mm de grosor de Creo ofrecen un aspecto dinámico y son completamente herméticas.



CRH3179

20 AÑOS DE GARANTÍA PARA USO DOMÉSTICO
5 AÑOS DE GARANTÍA ANTIHUMEDAD

Roble blanco Charlotte
CRH3178




Roble marrón Charlotte
CRH3177



Roble natural Virginia
CRH3182



Roble gris Tennesse
CRH3181



Roble beige Louisiana
CRH3175



Roble claro Tennesse
CRH3179

ENCONTRARÁ ESTE SUELO EN LA PÁGINA 116



Roble natural Tennesse
CRH3180



Roble natural Lousiana
CRH3176



IMPRESSIVE PATTERNS



Impressive Patterns es una colección de suelos herméticos con patrones de diseño que aportarán carácter extra a su interior.

¿HA PENSADO ALGUNA VEZ EN BUSCAR UN SUELO CON PATRONES? LEA LA PÁGINA 84



25 AÑOS DE GARANTÍA PARA USO DOMÉSTICO
5 AÑOS DE GARANTÍA ANTIHUMEDAD

PATRÓN DE ROMBOS Y CHEVRÓN

Roble medio chevrón
IPA4160



ENCONTRARÁ ESTE SUELO EN LA PÁGINA 84



Roble natural chevrón
IPA4161



Roble pardo chevrón
IPA4164



Roble marrón chevrón
IPA4162



ENCONTRARÁ ESTE SUELO EN LA PÁGINA 118

PATRÓN DE DIAMANTE

Roble royal natural
IPA4142



ENCONTRARÁ ESTE SUELO EN LA PÁGINA 84



Roble royal marrón oscuro
IPA4145



MUSE

La colección de piedra más fiel a la naturaleza. Este suelo combina su aspecto hermético y su resistencia a las rayaduras con las impresiones y variaciones de color más nítidas.

DESCUBRA LA INSTALACIÓN EN CRUZ Y EN SEMIPIEDRA CON MUSE EN LA PÁGINA 85



MUS5486

25 AÑOS DE GARANTÍA PARA USO DOMÉSTICO
10 AÑOS DE GARANTÍA ANTIHUMEDAD

Tiza

MUS5487

ENCONTRARÁ ESTE SUELO EN LA PÁGINA
18, 71



Arenisca

MUS5489



Piedra caliza

MUS5486

ENCONTRARÁ ESTE SUELO EN LA PÁGINA 120



Hormigón moteado

MUS5491

ENCONTRARÁ ESTE SUELO EN LA PÁGINA 14



Hormigón botánico

MUS5494

ENCONTRARÁ ESTE SUELO EN LA PÁGINA 63



Terracota

MUS5490

ENCONTRARÁ ESTE SUELO EN LA PÁGINA 19, 64



Hormigón gris

MUS5488


ENCONTRARÁ ESTE SUELO EN LA PÁGINA 20-21, 41



Arenisca azul oscuro

MUS5485


ENCONTRARÁ ESTE SUELO EN LA PÁGINA 9, 50, 73



Pizarra gris

MUS5493


ENCONTRARÁ ESTE SUELO EN LA PÁGINA 2, 72, 85



Bluestone ahumado

MUS5484

ENCONTRARÁ ESTE SUELO EN LA PÁGINA 15



Pizarra negra

MUS5492

ENCONTRARÁ ESTE SUELO EN LA PÁGINA 17



ACCESORIOS

INSTALACIÓN

CAPAS DE SUBSUELO

Cuando instala un suelo laminado es indispensable elegir la capa de subsuelo adecuada. Además de crear una **base de nivelación**, ofrece un **aislamiento acústico y térmico excelentes** y **reduce los crujidos**. Por si fuera poco, la capa de subsuelo le proporciona **la protección perfecta contra la humedad ascendente**.




Silent Walk
QSUDLSW7
Grosor: 2 mm; rollo: 7 m²

La mejor capa de subsuelo para espacios con uso muy elevado, como la sala de estar o el pasillo. Ofrece reducción de ruido óptima y calefacción por suelo radiante con la mejor eficiencia. También es compatible con los sistemas de refrigeración por suelo radiante.



Unisound
QSUDLDRUCO15
Grosor: 2 mm; rollo 15 m²

La capa de subsuelo ideal para espacios con uso muy elevado, como la sala de estar, el pasillo y la cocina. Compatible con sistemas de calefacción por suelo radiante.




Basic Plus
QSUDLBP15/60
Grosor: 2 mm; rollo 15/60 m²

La capa de subsuelo ideal para espacios con poco uso, como su dormitorio y el despacho. Compatible con sistemas de calefacción por suelo radiante.



Transitsound
QSUDLTRS15
Grosor: 2 mm; rollo 15 m²


La capa de subsuelo ideal para reducir el ruido del suelo de la planta superior y para apartamentos. Compatible con sistemas de calefacción por suelo radiante.



Thermolevel
QSUDLTL9
Grosor: 5 mm; caja: 9 m²


La mejor opción para soleras irregulares. Ofrece un aislamiento adicional. No es compatible con sistemas de calefacción por suelo radiante.

HERRAMIENTAS DE INSTALACIÓN



**Cinta adhesiva
NETAPE50**
Rollo: 50 m

Añada su capa de subsuelo para obtener una instalación de capa de subsuelo resistente a prueba de humedad.



**Set de instalación
QSTOOLA**

Set con un taco de impacto para unir planchas fácilmente con el sistema de clic, un tiralamas para llegar a los rincones más difíciles y cuñas para conseguir unas juntas de dilatación perfectas (de 8 a 10 mm) entre las paredes y el suelo.

ACABADO

RODAPIÉS CON COLORES A JUEGO

¿Por qué elegir los rodapiés y perfiles con colores a juego de Quick-Step?

COLORES A JUEGO

Nuestros rodapiés y perfiles combinan a la perfección con los colores de todos los suelos.

CAPA SUPERIOR RESISTENTE A LAS RAYADURAS

Los rodapiés y perfiles están protegidos frente al desgaste y al uso del día a día.

GARANTÍA DE QUICK-STEP

Los rodapiés incluyen la misma garantía que sus suelos.



**Scotia
QSSCOT(-)**
2.400 × 17 × 17 mm

Un acabado discreto que combina con el color de su suelo. Fácil de instalar con la cola One4All. Utilice la tira de espuma, el Hydrokit y el Hydrostrip para obtener un acabado hermético. Disponible también en blanco, listo para pintar (QSSCOTPAINT).



**Rodapié estándar
QSSK(-)**
2.400 × 12 × 58 mm

Rodapiés estándar que combinan con el color de su suelo y con altura ajustable (de 40 a 58 mm). Use los tapones incluidos para conectar rodapiés, incluso en las esquinas. Incluye tapones disponibles también por separado (NEPLUG). Fácil de instalar con los clips o la cola One4All. Utilice la tira de espuma, el Hydrokit y el Hydrostrip para obtener un acabado hermético. Disponible también en blanco, listo para pintar (QSSKPAINT).



**Rodapié de parquet
QSPSKR(-)**
2.400 × 14 × 77 mm

Rodapié con espacio para ocultar cables. Fácil de instalar con la guía o cola One4All. Use los tapones NEPLUG (no incluidos) para conectar rodapiés, incluso en las esquinas. Utilice la tira de espuma, el Hydrokit y el Hydrostrip para obtener un acabado hermético. Disponible también en blanco, listo para pintar (QSPSKRPAINT).

RODAPIÉS LISTOS PARA PINTAR



Scotia listo para pintar

QSSCOTPAINT

2.400 × 17 × 17 mm

Scotia listo para pintar; también puede dejarse en blanco. Fácil de instalar con la cola One4All. No apto para habitaciones húmedas; descubra nuestra gama de rodapiés resistentes al agua.



Rodapié estándar listo para pintar

QSSKPAINT

2.400 × 12 × 58 mm

Rodapié listo para pintar; también puede dejarse en blanco. Use los tapones incluidos para conectar rodapiés, incluso en las esquinas. Incluye tapones disponibles también por separado (NEPLUG). Fácil de instalar con los clips o la cola One4All. No apto para habitaciones húmedas; descubra nuestra gama de rodapiés resistentes al agua.




Rodapié de parquet listo para pintar

QSPSKRPAINT

2.400 × 14 × 77 mm

Rodapié listo para pintar con espacio para ocultar cables. Use los tapones NEPLUG (no incluidos) para conectar rodapiés, incluso en las esquinas. Fácil de instalar con la guía o cola One4All. No apto para habitaciones húmedas; descubra nuestra gama de rodapiés resistentes al agua.



Rodapié listo para pintar Cover

QSISKRCOVER

2.400 × 16 × 129 mm

Rodapié listo para pintar para colocar sobre otro ya existente; ideal para reformas. Ajustable a 4 alturas entre 68 y 129 mm. También puede dejarse en blanco. Fácil de instalar con la cola One4All. No apto para habitaciones húmedas; descubra nuestra gama de rodapiés resistentes al agua.



Rodapié listo para pintar Ovolo

QSISKRWHITE

2.400 × 16 × 160 mm


Rodapié listo para pintar que puede usarse de dos formas para disfrutar de una mayor libertad decorativa. Ajustable a 5 alturas entre 25 mm y 134 mm: usar el cúter Incizo incluido. También puede dejarse en blanco. Fácil de instalar con la cola One4All. No apto para habitaciones húmedas; descubra nuestra gama de rodapiés resistentes al agua.



FORMA 1



FORMA 2



**Rodapié listo para pintar Ogee
QSISKROGEE**
2.400 × 16 × 160 mm

Rodapié listo para pintar que puede usarse de dos formas para dotar a los espacios de interior de un carácter específico. Ajustable a 4 alturas entre 20 mm y 139 mm: usar el cúter Incizo incluido. También puede dejarse en blanco. Fácil de instalar con la cola One4All. No apto para habitaciones húmedas; descubra nuestra gama de rodapiés resistentes al agua.



FORMA 1



FORMA 2



**Rodapié pequeño listo para pintar
QSPSKR4PAINT**
2.400 × 14 × 40 mm

Rodapié listo para pintar; también puede dejarse en blanco. También disponible en una versión flexible (QSFLEXSKR) para dar un acabado a su espacio con el mismo estilo. Fácil de instalar con la cola One4All. No apto para habitaciones húmedas; descubra nuestra gama de rodapiés resistentes al agua.

RODAPIÉS PINTABLES Y RESISTENTES AL AGUA



**Scotia pintable resistente al agua
QSHSCOTPAINT**
2.400 × 20 × 30 mm

Scotia de poliestireno 100 % reciclable y listo para pintar que también puede dejarse en blanco. Usar la tira de espuma y el Hydrokit para un acabado hermético en estancias húmedas. Fácil de instalar con la cola One4All.



**Rodapié pintable resistente al agua,
pequeño
QSHSK38PAINT**
2.400 × 13 × 38 mm

Rodapié de poliestireno pequeño 100 % reciclable y listo para pintar que también puede dejarse en blanco. Usar la tira de espuma y el Hydrokit para un acabado hermético en estancias húmedas. Fácil de instalar con la cola One4All.



**Rodapié pintable resistente al agua,
mediano
QSHSK58PAINT**
2.400 × 13 × 58 mm

Rodapié de poliestireno mediano 100 % reciclable y listo para pintar que también puede dejarse en blanco. Usar la tira de espuma y el Hydrokit para un acabado hermético en estancias húmedas. Fácil de instalar con la cola One4All.



Rodapié pintable resistente al agua, grande
QSHSK80PAINT
2.400 × 15 × 80 mm

Rodapié de poliestireno grande 100 % reciclable y listo para pintar que también puede dejarse en blanco. Usar la tira de espuma y el Hydrokit para un acabado hermético en estancias húmedas. Fácil de instalar con la cola One4All.



Rodapié flexible, pintable y resistente al agua
QSFLEXSKR
14 × 40 mm


Rodapié de PVC espumado flexible y listo para pintar que puede cortarse con la longitud deseada. Perfecto para el acabado de pilares o paredes curvas. Usar la tira de espuma y el Hydrokit para un acabado hermético en estancias húmedas. Fácil de instalar con cola de contacto.

HERRAMIENTAS DE INSTALACIÓN PARA RODAPIÉS




Cola One4All
QSGLUE290
290 ml

Cola multifunción que garantiza adhesión a todo tipo de material y superficie. Uso promedio: 1 tubo para 15 m de rodapiés.




Tapones
NEPLUG

Piezas de conexión para rodapiés estándar y rodapiés de parquet. Una pieza contiene 24 conexiones para esquinas interiores y exteriores + 24 conexiones para tramos rectos.



Guía
NETRACK
2.400 × 8 × 27 mm

Diseñada para la instalación de rodapiés de parquet. Asegure la guía a la pared con tornillos o con cola One4All antes de colocar los rodapiés con un clic.



Clips
QSCLIPSKME(-)
1 paquete: 50 clips

Diseñado para la instalación de rodapiés estándar. Coloque un clip cada 40 cm a lo largo de la pared y acople los rodapiés a los clips con un clic.
No son compatibles con los suelos de 12 mm.


PERFILES CON COLORES A JUEGO



Perfil Incizo
QSINCP(-)
2.150 × 48 × 13 mm

Herramienta de acabado patentado y multifuncional para darle un acabado con colores a juego a su suelo y escaleras. Solo tiene que cortar el perfil básico Incizo según la forma deseada con el cúter Incizo incluido. Use la tira de espuma y el Hydrokit para un acabado hermético. Contiene 1 perfil Incizo, 1 cúter Incizo y 1 riel de plástico.

APLICACIÓN 1
Conecte dos suelos con alturas distintas.





APLICACIÓN 2
Conecte dos suelos con la misma altura.



APLICACIÓN 3
Añada un acabado al suelo junto a la pared o la ventana.




APLICACIÓN 4
Cree una bonita transición entre su suelo laminado y otros tipos de suelo.




Perfil Incizo/Subperfil de aluminio
Incizo para escaleras
QSINCP(-)/NEINCPBASE(-)
2.150 × 48 × 13 mm/
2.150 × 71 × 20 mm

El perfil Incizo también le permite dar a sus escaleras y peldaños un acabado con el diseño de suelo que haya elegido. Para esta aplicación, necesita el perfil Incizo y un subperfil de aluminio. El subperfil debe solicitarlo por separado.

APLICACIÓN 5
Acabado para sus escaleras y peldaños.



PERFILES DE ACABADO METÁLICO




Perfil de metal Incizo
QSINCPR(-)
2.700 × 47 × 11 mm

Se puede usar para 4 aplicaciones: entre dos suelos con diferentes alturas, entre dos suelos con la misma altura, para un acabado del suelo junto a la pared o la ventana y para realizar la transición a otro tipo de suelo. Solo tiene que usar el tirador incluido para obtener la forma que desee. Disponible en plata, oro y bronce. Contiene: 1 perfil Incizo, 1 tirador, 1 riel de plástico. También hay disponible un perfil plateado de 930 × 47 × 11 mm. No es compatible con suelos de 12 mm.



Perfil de metal Incizo
QSINCPC(-)
2.700 × 58 × 11 mm

Disponible también para áreas comerciales con riel de metal, tornillos y tapones (QSINCPCSILVME270)/para Impressive ultra: QSINCPC12SILVME270.



Perfil multiuso
QSPRSILV
1.860 × 47 × 16 mm

Para conectar dos suelos de la misma altura o con una diferencia de altura de hasta 12,3 mm. Disponible en plateado.



HERRAMIENTAS DE ACABADO



Kit de color a juego
QSKIT(-)
310 ml

Esta pasta elástica de base acrílica es la solución ideal para rellenar las juntas entre los rodapiés y las paredes. Asimismo, es perfecta para todas las juntas de Quick-Step que no pueden acabarse con rodapiés, perfiles o rosetas para tuberías. Disponible en colores a juego.


Uso promedio: 1 tubo para 25 m de juntas angulares.



Rosetas para tuberías
QSRCINOX15/QSRCINOX22
2 unidades/paquete

Cubiertas de acero inoxidable para dar un acabado bonito a las tuberías y los elementos de la calefacción. Disponible en diámetros interiores de 15 y 22 mm.

No pegue las cubiertas al suelo; en su lugar, realice una instalación flotante.



Felpudo
QSDOORMAT
Marco: 790 × 478 mm
Felpudo: 746 × 434 × 9 mm

Felpudo gris oscuro desmontable, encastrado en un marco plateado.

Una forma elegante de evitar que entren el polvo y la suciedad.

HERRAMIENTAS PARA UN ACABADO HERMÉTICO

Dé a su suelo un acabado hermético con nuestra tira de espuma y el Hydrokit para obtener su garantía de resistencia al agua. Siga las instrucciones de instalación y consulte las condiciones de garantía para conocer más detalles. Compatible con toda la gama de suelos laminados, excepto Largo. Inspírese en la página 39.




**Tira de espuma
NEFOAMSTRIP20**
20 tiras de 1 m × 10 mm

Rellene las juntas de dilatación con la tira de espuma y el Hydrokit para un suelo con acabado hermético. Instalación invisible por debajo de los rodapiés, perfiles, etc.



**Hydrokit
QSKITTRANSP**
310 ml

Silicona transparente en combinación con la tira de espuma para un suelo con acabado hermético. Instalación invisible por debajo de los rodapiés, perfiles, etc. Uso promedio: 1 tubo para 15 m.



**Hydrostrip Scotia/Rodapié de
parquet
NEHSTRIPSCOTPSK15**
15 m

Tira transparente en un rollo para un rodapié de parquet y Scotia con acabado hermético. Pendiente de patente.



**Rodapié Hydrostrip estándar
NEHSTRIPSK15**
15 m

Tira transparente en un rollo para un rodapié estándar con acabado hermético. Pendiente de patente.

MANTENIMIENTO



Producto de limpieza de 2,5 L
QSCLEANING2500
2,5 L

Los productos de limpieza se han desarrollado específicamente para los suelos de Quick-Step. Limpian la superficie a fondo y protegen su aspecto original para maximizar la experiencia de tener un "suelo nuevo".
Uso promedio: 2,5 L para 37 limpiezas.




Producto de limpieza de 1 L
QSCLEANING1000
1 L

Los productos de limpieza se han desarrollado específicamente para los suelos de Quick-Step. Limpian la superficie a fondo y protegen su aspecto original para maximizar la experiencia de tener un "suelo nuevo".
Uso promedio: 1 L para 15 limpiezas.



Kit de limpieza
QSSPRAYKIT

Soporte de mopa con depósito de agua recargable y mango cómodo para humedecer y limpiar el suelo fácilmente. También incluye una mopa de microfibra lavable y un producto de Quick-Step Limpieza de 1 L. Una alternativa sostenible para la limpieza de su suelo.



Mopa
QSSPRAYMOP

Mopa de microfibra lavable hasta 60 °C.
Compatible con el kit de limpieza Quick-Step.



Kit de reparación
QSREPAIR

Kit para reparar fácilmente los daños leves y recuperar el color original de su suelo. Encuentre las instrucciones detalladas en quickstep.com.

SU DISTRIBUIDOR DE QUICK-STEP



quickstep.com

Quick-Step es un producto de alta calidad fabricado por UNILIN BV, division Flooring, Ooigemstraat 3, B-8710 Wielsbeke, Bélgica, Europa.

Las imágenes mostradas pueden presentar diferencias con respecto al producto final. La disponibilidad de los productos o los productos pueden variar en todo momento sin previo aviso. Contenido © 2022 – 2023 de UNILIN BV, division Flooring. Todos los derechos reservados. Los contenidos de este catálogo no deben reproducirse total o parcialmente sin previa autorización por escrito del editor.

022 067 01 - Z1 - ES

Fotografía de portada: SIG4764

SÍGANOS EN

